

LAVABIANCHERIA  
ASCIUGABIANCHERIA  
LAVASTOVIGLIE



CANDY HOOVER GROUP S.r.l.  
Via privata Eden Fumagalli - 20047 Brugherio - Mi - Italia  
[www.candy.it](http://www.candy.it)  
[www.candy-group.com](http://www.candy-group.com)





34



TOP 7 KG



Grazie ad un cesto generoso di ben 43 litri, 3 litri più capiente rispetto alla media, la nuova Candy Top può lavare fino a 7 kg di biancheria in soli 40 cm.

NUOVO DISPLAY  
CLASSE A<sup>+</sup>



Dotato di comandi intuitivi e facili da usare, in grado di fornire tutte le informazioni necessarie in un colpo d'occhio, senza incomprensioni o perdite di tempo. Queste le caratteristiche del nuovo display digitale. Basta una manopola ed un solo tasto per selezionare tessuto, temperatura e tipo di lavaggio.

Grazie alla costante attenzione che Candy ha da sempre per l'innovazione di prodotto, la nuova lavabiancheria a carica dall'alto Digit è oggi in classe A<sup>+</sup>, con un motore da 1400 giri.

NUOVO FILTRO  
FRONTALE



Con il nuovo filtro frontale non è più necessario compiere complicate operazioni per la pulizia dello stesso. L'accessibilità è semplicissima e la lavabiancheria risulta ancora più solida strutturalmente e più gradevole esteticamente.

CARATTERISTICHE  
CARICA DALL'ALTO



## STOP & LOAD



**D**ispositivo Stop & Load: per ritrovare il cesto in posizione verticale e poter scaricare comodamente la biancheria, evitando faticose operazioni al termine di ogni ciclo di lavaggio e centrifuga.

## PROGRAMMA LAVATUTTO



**N**on occorre più dividere i capi da lavare tra bianchi, colorati e tessuti diversi. L'esclusiva funzione LAVATUTTO Candy è presente in ogni lavatrice ed identifica il programma che consente di lavare insieme tessuti e colori diversi, in assoluta tranquillità, senza rischi per i capi più delicati. Basta girare la manopola ed il gioco è fatto! E il bucato sarà sempre perfetto.

## + ACQUA PER PELLI SENSIBILI



**+** Acqua, l'amico per la pelle! Per assicurare la massima cura dei capi delicati e delle pelli più sensibili, Candy ha creato la funzione + Acqua. Inoltre, a fine lavaggio, uno speciale ciclo di risciacquo assicura l'eliminazione di ogni traccia di detersivo. Per il benessere dei propri cari.



## CTD 1207

CLASSE EFFICIENZA  
ENERGETICA



MAXI CARICO



DISPLAY KG  
DETECTOR



LIVELLO SPORCO



RAPIDI 14'-30'-44'



FUZZY LOGIC



## CTDF 1007

CLASSE EFFICIENZA  
ENERGETICA



MAXI CARICO



RAPIDI 32'-44'



LIVELLO SPORCO



FUZZY LOGIC



**CARICA DALL'ALTO 7 KG**

## CTD 1466

CLASSE EFFICIENZA  
ENERGETICA



MAXI CARICO



DISPLAY KG  
DETECTOR



LIVELLO SPORCO



RAPIDI 14'-30'-44'



FUZZY LOGIC



**CTD 1066** (stesse caratteristiche  
di CTD 1466 ma 1000 giri)

## CTDF 1206 S

CLASSE EFFICIENZA  
ENERGETICA



MAXI CARICO



COLORE



## CTDF 1006

CLASSE EFFICIENZA  
ENERGETICA



MAXI CARICO



DISPLAY  
D-FUZZY



FUZZY LOGIC



## CTF 1055

CLASSE EFFICIENZA  
ENERGETICA



MAXI CARICO



FUZZY LOGIC



PARTENZA  
DIFFERITA



**CTF 855** (stesse caratteristiche di  
CTF 1055 ma 800 giri)

# CARICA DALL'ALTO

## LAVABIANCHERIA CARICA DALL'ALTO

### DESCRIZIONE DEL PRODOTTO

	CTD 1207	CTDF 1007	CTD 1466 CTD 1066	CTDF 1206 S	CTDF 1006	CTF 1055 CTF 855
Capacità carico biancheria asciutta Kg	7	7	6	6	6	5,5
Velocità di centrifuga (giri/min.)	1200	1000	1400/1000	1200	1000	1000/800
<b>COMFORT PER L'UTILIZZATORE</b>						
Display kg Detector	•	Multifunzione	•	Multifunzione	Multifunzione	-
Visualizzazione tramite led	-	-	-	-	-	•
Programmatore elettronico soft bidirez.	•	•	•	•	•	•
Termostato integrato	-	•	-	•	•	•
Velocità centrifuga regolabile	-	•	•	•	•	•
Gestione partenza differita	fino a 23 h	fino a 23 h	fino a 23 h	fino a 23 h	fino a 23 h	3-6-9 h
Fuzzy Logic	•	•	•	•	•	•
Vasca in •litech	•	•	•	•	•	•
Cesto acciaio inox	•	•	•	•	•	•
Porta ad apertura compensata	•	•	•	•	•	•
Apertura a farfalla	-	-	-	-	-	-
•stema Stop & Load	•	-	•	-	-	-
Cesto con apertura XXL	•	•	•	•	•	•
Vaschetta detersivo estraibile	•	•	•	•	•	•
Carrello estraibile di serie	•	•	•	•	•	•
Sportello filtro	•	•	•	•	•	•
<b>SISTEMI DI SICUREZZA</b>						
•curezza porta	•	•	•	•	•	•
Protezione anti-trabocco	•	•	•	•	•	•
Sensore anti-schiama	•	•	•	•	•	•
Gestione elettronica della centrifuga	•	•	•	•	•	•
Sensore elettronico anti-sbilanciamento	•	•	•	•	•	•
<b>PROGRAMMI SPECIALI</b>						
Programmi	12	18	12	18	18	18
Lavatutto	•	•	•	•	•	•
Lana certificato Woolmark	•	•	•	•	•	•
Lavaggio a mano	•	•	•	•	•	•
Programmi Rapidi	14'-30'-44'	32'-44'	14'-30'-44'	32'-44'	32'-44'	32'-44'
Pre-lavaggio	come programma	come programma	•	come programma	come programma	come programma
<b>SENSORI</b>						
Sensor Activa System (SAS)	•	•	•	•	•	•
<b>FUNZIONI A TASTO</b>						
Start/Pausa	•	•	•	•	•	•
Lavaggio a freddo	•	•	•	•	•	•
•stema Anti-Piega per facile stiro	•	-	•	-	-	-
Super lavaggio per macchie difficili	•	-	•	-	-	-
Più acqua per pelli sensibili	•	-	•	-	•	•
Super rapido	-	-	-	-	-	-
Selettore temperatura	•	integrato nei programmi	•	integrato nei programmi	integrato nei programmi	integrato nei programmi
Centrifuga: selezione/esclusione	•	•	•	•	•	•
Selezione livello sporco	•	-	•	-	-	-
Partenza differita	•	•	•	•	•	•
Tipo di tasto	Soft Touch	Soft Touch	Soft Touch	Soft Touch	Soft Touch	Soft Touch
<b>ETICHETTA ENERGETICA</b>						
Classe di efficienza energetica	A+	A+	A+	A+	A+	A+
Classe di efficacia di lavaggio	A	A	A	A	A	A
Classe di efficacia di centrifugazione	B	C	A	B	C	C
Consumo di energia per ciclo standard normativo 60°C (kWh)	1,19	1,19	1,02	1,02	1,02	0,93
Consumo di acqua per ciclo standard normativo a 60°C (lt)	62	62	58	58	58	54
Capacità carico biancheria asciutta Kg	7	7	6	6	6	5,5
Acqua rimanente dopo la centrifuga* (%)	53	60	44	60	60	60
Durata ciclo standard normativo (min)	140	140	140	140	140	140
Consumo medio annuo di acqua** (lt)	12400	12400	11600	11600	11600	10800
Consumo medio annuo di energia ** (kW)	238	238	204	204	204	186
<b>CARATTERISTICHE TECNICHE</b>						
Dimensioni Altezza cm.	88	88	88	88	88	88
Larghezza cm.	40	40	40	40	40	40
Profondità cm.	60	60	60	60	60	60
Dimensioni imballo Altezza cm.	98	98	98	98	98	98
Larghezza cm.	48	48	48	48	48	48
Profondità cm.	65	65	65	65	65	65
Peso netto/lordo	60/62,5	59/61,5	56,5/59	56,5/59	55,8/58	55,5/58
Tensione volt	230	230	230	230	230	230
Corrente fusibile	10	10	10	10	10	10
Potenza massima assorbita kW	2150	2150	2150	2150	2150	2150
Marchio di Qualità	CE + IMQ	CE + IMQ	CE + IMQ	CE + IMQ	CE + IMQ	CE + IMQ
Codice EAN	8016361800823	8016361800892	8016361787254 8016361787247	8016361800786	8016361800793	8016361790568 8016361790544

## LUNGA VITA alla qualità

### LA QUALITÀ COME PROCESSO PRODUTTIVO



Il sistema qualità: le unità produttive, la struttura organizzativa ed i processi della Società Candy Elettrodomestici sono certificati ISO 9001. Una ulteriore garanzia della capacità di soddisfare le esigenze del consumatore.

### LA QUALITÀ A NORMA EUROPEA



I marchi IMQ e CE attestano la conformità di tutti gli apparecchi alla normativa europea in fatto di sicurezza.




### LA QUALITÀ DEL SERVIZIO

I Centri di assistenza tecnica Gias sono gli unici autorizzati a riparare gli elettrodomestici Candy in e fuori garanzia.

Il servizio di assistenza tecnica Gias garantisce la disponibilità di ricambi dei prodotti Candy per molti anni.

[www.gias.it](http://www.gias.it) - e-mail: [servizioclienti@candy.it](mailto:servizioclienti@candy.it)



### LA QUALITÀ DELL'INFORMAZIONE

L'utilizzo di internet consente di rimanere sempre in contatto con l'azienda.

Sul sito web [www.candy.it](http://www.candy.it) si trovano:

- le informazioni essenziali su Candy: la storia, l'impegno per la ricerca tecnologica, gli interventi promozionali e pubblicitari
- la presentazione dei prodotti con le ultime novità
- il contatto con l'assistenza tecnica Gias
- le condizioni di garanzia e di sicurezza
- l'invio di osservazioni o la richiesta di informazioni attraverso l'e-mail [info@candy.it](mailto:info@candy.it)
- la consultazione del catalogo on-line

Nella comunicazione on-line è inoltre presente il servizio esclusivo Tu e Candy: un'intesa perfetta per il migliore utilizzo degli elettrodomestici e dove inoltre vengono messi a disposizione dell'utente una serie di link con altri siti utili per le attività e i problemi quotidiani.

### LA QUALITÀ GARANTITA



I prodotti Candy sono garantiti fino a 24 mesi decorrenti dalla data di consegna del bene, risultante e certificata da un documento fiscalmente valido.

Le condizioni di garanzia sono rispettose dei diritti riconosciuti al consumatore dal Decr. Lgs. 206 del 6 settembre 2005.



La proposta Candy per garantire 5 anni, e più, di assoluta tranquillità. Sottoscrivendo SICURPIU' gli interventi effettuati da tecnici specializzati saranno a titolo totalmente gratuito sino al 5° anno di vita del prodotto e comprenderanno:  
- trasferta gratuita del tecnico a domicilio, - manodopera e parti di ricambio originali gratuite, - eventuale trasporto gratuito dell'elettrodomestico presso l'officina del centro di assistenza.



Costo massimo della chiamata al minuto € 0,1426 IVA compresa

Il numero utile Vi metterà in contatto direttamente con il Servizio di Assistenza Tecnica Autorizzato che opera nella Vostra zona.

Catalogo realizzato in conformità al protocollo CECED.



Candy Elettrodomestici, nella costante ricerca di miglioramento della propria produzione, si riserva di modificare senza preavviso le caratteristiche dei propri elettrodomestici. Pertanto le descrizioni contenute in questo catalogo non sono impegnative.

Nota: i colori dei prodotti che appaiono in questo catalogo possono essere diversi dai colori reali a causa delle limitazioni insite nei processi di stampa.

ENTRATE  
NEL NOSTRO MONDO.  
SCOPRIRETE  
CHE È IL VOSTRO.



# PROTEGGERE L'AMBIENTE

## RALLENTARE IL CAMBIAMENTO CLIMATICO

CANDY GROUP LAVORA SU DUE FRONTI:

**IN FABBRICA** PER REALIZZARE E COSTRUIRE ELETTRODOMESTICI CON IL MINOR UTILIZZO POSSIBILE DELLE RISORSE ENERGETICHE.

C'È UN INDICE CHE MISURA L'ATTENZIONE VERSO L'AMBIENTE QUANDO SI PRODUCONO ELETTRODOMESTICI:

IL **CARBON FOOTPRINT**, CIOÈ LA QUANTITÀ DI CO<sub>2</sub> EMessa NELL'ATMOSFERA DALLE CENTRALI CHE GENERANO L'ENERGIA NECESSARIA AD UNA PRODUZIONE, UN'AZIONE, UN ACQUISTO MA ANCHE QUELLA EMessa DAI MEZZI DI TRASPORTO UTILIZZATI PER VIAGGIARE E TRASPORTARE LE MERCI.

**RIDURRE LA CARBON FOOTPRINT È UN DOVERE MORALE E SOCIALE, CHE VEDE CANDY GROUP IMPEGNATA ORMAI DA DIVERSI ANNI.**

L'ELETTRICITÀ CONSUMATA NEGLI STABILIMENTI DEL GRUPPO PER FABBRICARE ELETTRODOMESTICI È DIMINUITA DEL **21 %** RISPETTO AL 2000. LE EMISSIONI DI CO<sub>2</sub> (IL GAS CHE CREA L'EFFETTO SERRA ED IL RISCALDAMENTO DELL'ATMOSFERA) SONO CALATE DEL **29 %** (DATI CANDY GROUP 2000/2007).

LA RICICLABILITÀ DEI RIFIUTI IN FABBRICA HA RAGGIUNTO L' **84,7 %**.

NEL 2007 LE EMISSIONI COMPLESSIVE NEGLI STABILIMENTI DEL GRUPPO PER PRODUZIONE E TRASPORTO HANNO RAGGIUNTO **20.181** TONNELLATE DI CO<sub>2</sub>. EQUIVALENTI A QUELLE EMESSE IN 72 ORE DI FUNZIONAMENTO DA UNA CENTRALE DA 500 MW.

CANDY GROUP HA COSÌ RAGGIUNTO LA PRIMA STELLA DI **CARBON FOOTPRINT** IMPEGNANDOSI AD UNA ULTERIORE RIDUZIONE NEI PROSSIMI ANNI. UN IMPEGNO SERIO E SINCERO.

LA MISURAZIONE DELLE EMISSIONI È STATA CONDOTTA DALLA **CARBON FOOTPRINT INGLESE**, E CHE SI BASA SU METODI **DEFRA**.

A **CASA DEI CONSUMATORI** CHE RISPARMIANO SULLA BOLLETTA ELETTRICA PERCHÉ I NUOVI ELETTRODOMESTICI DI CANDY GROUP CONSUMANO SEMPRE MENO.

UNA VERA BATTAGLIA ALLA RIDUZIONE DEI CONSUMI E DELLE EMISSIONI, CANDY GROUP LA SVILUPPA NEI PRODOTTI. È NEI LABORATORI DI RICERCA CHE LE SOLUZIONI TECNOLOGICHE PIÙ INNOVATIVE VENGONO SPERIMENTATE PER FORNIRE DURANTE LA VITA DEGLI ELETTRODOMESTICI DEL GRUPPO CANDY, LA PRESTAZIONE MIGLIORE AL CONSUMO PIÙ BASSO POSSIBILE, NON SOLO PER IL VANTAGGIO DEL CONSUMATORE MA ANCHE DELL'AMBIENTE.

NE SONO UNA PROVA LE DRASTICHE RIDUZIONI DEL CONSUMO DI ENERGIA IN UNA LAVATRICE, MA ANCHE LA RECENTE CONQUISTA NEL LAVAGGIO MECCANICO DELLE STOVIGLIE CON UN CONSUMO TOTALE DI SOLI 10 LITRI DI ACQUA, OPPURE IL FRIGORIFERO IN CLASSE A+ IN GRADO DI RIDURRE IL CONSUMO DI ENERGIA RISPETTO AD UN PRODOTTO TRADIZIONALE PARI A QUELLA NECESSARIA PER ALIMENTARE UNA LAMPADINA DA 60 W NOTTE E GIORNO PER 224 GIORNI OGNI ANNO.




CINQUE ELETTRODOMESTICI DEL GRUPPO CANDY SONO STATI RICONOSCIUTI "ECO-FRIENDLY" GRAZIE AI SIGNIFICATIVI RISPARMI DI ELETTRICITÀ: FORNI DI COTTURA ECO, CAPPE, FRIGORIFERI IN CLASSE A++, PIANI COTTURA AD INDUZIONE, LAVASTOVIGLIE VERAMENTE ECOLOGICHE.

IN UNA CUCINA NORMALMENTE QUESTI CINQUE ELETTRODOMESTICI FUNZIONANO GIORNALMENTE ED IL RISULTATO È UN RISPARMIO DI BEN 285 KWH ALL'ANNO, EQUIVALENTI A CIRCA 14,5 TONNELLATE DI CO<sub>2</sub> NON EMessa IN ATMOSFERA. IMMAGINATE SE CIASCUNA DELLE 24 MILIONI DI FAMIGLIE ITALIANE UTILIZZASSE QUESTI ELETTRODOMESTICI, POTREMMO RISPARMIARE ANNUALMENTE 6,8 TWh E 3,4 MILIONI DI TONNELLATE DI CO<sub>2</sub>: UN FANTASTICO CONTRIBUTO CHE CANDY GROUP È IN GRADO DI FORNIRE AI CONSUMATORI E ALL'AMBIENTE.

### CONSUMO ENERGETICO PER UNITÀ PRODotta



### LAVABIANCHERIA: RIDUZIONE CONSUMI



L'IMPEGNO ECOLOGICO VA OLTRE IL PRODOTTO: CANDY GROUP HA SOTTOSCRITTO IL **CODICE DI CONDOTTA** PROMULGATO NEL 2005 DA **CECED**, L'ASSOCIAZIONE DI TUTTI I PRODUTTORI DI ELETTRODOMESTICI IN EUROPA. CANDY GROUP GARANTISCE CONDIZIONI DI LAVORO EQUO E NON DISCRIMINATORIO, ANCHE PRESSO I FORNITORI, E SI IMPEGNA AL MASSIMO RISPETTO DELL'AMBIENTE. I RISULTATI VENGONO RIASSUNTI ANNUALMENTE NEL DOCUMENTO DI **SOSTENIBILITÀ SOCIALE** DISPONIBILE NEL WEBSITE [www.candy-group.com](http://www.candy-group.com)