



Da oggi

20° lavano come 40°

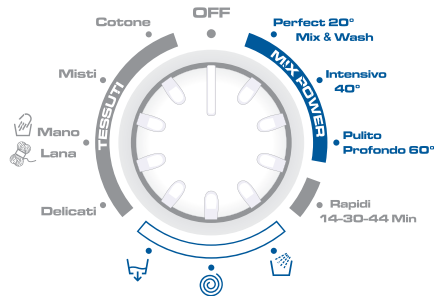


**CANDY**  
SA GONE SI FA



## Nuova Candy GrandÓ Evo

GrandÓ Evo,  
la prima lavatrice dotata  
del programma **Perfect 20°**  
grazie all'esclusivo  
**Mix Power System**.



L'innovazione tecnologica  
contenuta in Mix Power System  
permette di ottenere un risultato  
straordinario:  
**20 gradi lavano come 40.**



# Mix Power System

L'esclusiva tecnologia **Mix Power System** all'inizio del ciclo miscela acqua e detersivo in un'unica soluzione altamente concentrata.


Il dispositivo la spruzza all'interno del cestello con un getto ad alta pressione, che penetra nei tessuti fibra per fibra. Questa nuova tecnologia aumenta il potere lavante del detersivo,



permettendo di abbassare le consuete temperature di lavaggio: lavare a 20° con la stessa performance di 40°, a 40° con il medesimo risultato di 60°, a 60° rimuovendo anche lo sporco più difficile.

Scopri come funziona Mix Power System.






# I vantaggi di Mix Power System

## Per il bucato




- Lavare insieme capi bianchi e colorati, grazie a Candy Perfect 20° Mix&Wash
- Risparmiare tempo ed energia con la lavatrice sempre al massimo del carico, con la flessibilità che ti dà solo Candy Perfect 20° Mix&Wash
- Il massimo rispetto di tessuti e colori, grazie al lavaggio a bassa temperatura
  - La certezza di un bucato perfetto, certificato da Candy

## Per l'ambiente



- Classe energetica A+++ e A++
- Risparmio energetico fino al 60%



- Risparmio d'acqua fino al 15%





Candy GrandÓ Evo è Light Design.  
Il miglior risultato ergonomico che massimizza il comfort di utilizzo

- L'apertura più alta del mercato, per la massima ergonomia nella presa.





- Oblo' più grande e più alto, per facilitare il carico di capi ingombranti come tende e piumoni.

- Display elegante e intuitivo, per una completa flessibilità nella scelta dei parametri di lavaggio.



- Manopola dal design ergonomico, per la scelta del programma più adatto a qualsiasi esigenza.





## Lavatrici frontali standard

- Da 7 a 9 kg di capacità di carico
  - Classe A+++ e A++
- Interfaccia Display LCD, 3D Display, 2D Display
  - Mix Power System

## Lavatrici frontali 40 cm

- Fino a 7 kg di capacità di carico
  - Classe A++
- Interfaccia Display LCD, 3D Display, 2D Display
  - Mix Power System

## Lavasciuga

- Da 8 a 9 kg di capacità di carico di lavaggio
- Da 5 a 6 kg di capacità di carico di asciugatura
  - Classe AAA
- Interfaccia 3D Display



Candy GrandÓ Evo. Il grado più evoluto del bucato



GrandÓ Evo garantisce  
la migliore efficienza energetica,  
offrendo l'intera gamma in classe A+++ e A++.



L'intelligenza di GrandÓ Evo  
è in grado di ottimizzare il tempo di lavaggio  
ed i consumi di acqua ed energia,  
in base alla quantità di bucato effettivamente introdotta nella lavatrice.



GrandÓ Evo offre  
la massima flessibilità nella scelta dei programmi di lavaggio  
dando una risposta ad ogni esigenza,  
tessuto per tessuto, macchia per macchia.



# Interfaccia LCD.



Modelli: EVO 1494LW-01 • EVO 1484LW-01 • EVO4 1274LW-01



# Interfaccia 3D.



Modelli: EVO 1293DW-01 • EVO 1283DW-01 • EVO 1473DW-01



# Interfaccia 2D.



Modelli: EVO 1292D-01 • EVO 1082D-01 • EVO 1072D-01 • EVO4 1072D-01





Esempio allestimento punto vendita MPS



Esempio allestimento punto vendita Gamma

## Caratteristiche Lavatrici GrandÓ Evo

Prodotto	EVO 1494LW-01	EVO 1293DW-01	EVO 1292D-01	EVO 1484LW-01	EVO 1283DW-01
codice EAN	8016361833159	8016361833142	8016361833166	8016361833135	8016361833128
Capacità (kg)/velocità di centrifuga (giri/min)	9/1400	9/1200	9/1200	8/1400	8/1200
Mix Power System	Sì	Sì	-	Sì	Sì
Classe di efficienza energetica	A+++	A+++	A+++	A++	A++
Diametro oblò (cm) / Profondità (cm)	35/60	35/60	35/60	35/52	35/52
Rumorosità fase lavaggio dB(A)	57	57	57	60	60
Display	LCD display	3D display	2D display	LCD display	3D display
Colore/materiale oblò	Titan silver con scudo	Titan silver con scudo	Bianco	Titan silver con scudo	Titan silver con scudo
Consumo di acqua (l)	68	68	68	60	60
Programma Jeans	-	-	Sì	-	-
Programmi Rapidi 14'-30'- 44'	Sì	Sì	-	Sì	Sì
Programmi Rapidi 30'- 44'	-	-	Sì	-	-
Programma Lana	Sì	Sì	Sì	Sì	Sì
Programma MPS Perfect 20° Mix&Wash	Sì	Sì	-	Sì	Sì
Programma MPS Intensivo 40°	Sì	Sì	-	Sì	Sì
Programma MPS Pulito profondo 60°	Sì	Sì	-	Sì	Sì
Tempo medio programma di lavaggio cotone 40° (min)	120	120	120	120	120
Tempo medio programma di lavaggio cotone 60° (min)	230	230	230	230	230
Dimensioni prodotto imballato HXLP (mm)	890 X 650 X 650	890 X 650 X 650	890 X 650 X 650	890 X 650 X 560	890 X 650 X 560
Peso Lordo/Peso Netto (kg)	75,5/73,5	75,5/73,5	75,5/73,5	72/70	72/70

Prodotto	EVO 1082D-01	EVO 1473DW-01	EVO 1072D-01	EVO4 1274LW-01	EVO4 1072D-01
codice EAN	8016361833111	8016361833104	8016361833098	8016361833180	8016361833173
Capacità (kg)/velocità di centrifuga (giri/min)	8/1000	7/1400	7/1000	7/1200	7/1000
Mix Power System	-	Sì	-	Sì	-
Classe di efficienza energetica	A++	A++	A++	A++	A++
Diametro oblò (cm) / Profondità (cm)	35/52	35/52	35/52	35/40	35/40
Rumorosità fase lavaggio dB(A)	60	58	58	58	58
Display	2D display	3D display	2D display	LCD display	2D display
Colore/materiale oblò	Bianco	Titan silver con scudo	Bianco	Titan silver con scudo	Bianco
Consumo di acqua (l)	60	55	55	55	55
Programma Jeans	Sì	-	Sì	-	Sì
Programmi Rapidi 14'-30'-44'	-	Sì	-	Sì	-
Programmi Rapidi 30'-44'	Sì	-	Sì	-	Sì
Programma Lana	Sì	Sì	Sì	Sì	Sì
Programma MPS Perfect 20° Mix&Wash	-	Sì	-	Sì	-
Programma MPS Intensivo 40°	-	Sì	-	Sì	-
Programma MPS Pulito profondo 60°	-	Sì	-	Sì	-
Tempo medio programma di lavaggio cotone 40° (min)	120	120	120	120	120
Tempo medio programma di lavaggio cotone 60° (min)	230	230	230	230	230
Dimensioni prodotto imballato HXLXP (mm)	890 X 650 X 560	890 X 650 X 560	890 X 650 X 560	890 X 650 X 480	890 X 650 X 480
Peso Lordo/Peso Netto (kg)	72/70	76/74	76/74	68/66	68/66

Grand  
Evo 

[www.candy.it](http://www.candy.it)

