

LAVARE
ASCIUGARE

LAVASTOVIGLIE
LAVATRICI FRONT
LAVATRICI TOP
LAVASCIUGA
ASCIUGATRICI



Collezione 2011-2012





NEL DESIGN EVOLUTO
C'È PIÙ SPAZIO PER LA PRATICITÀ.

LINEE ESSENZIALI E PULITE CREANO UN'ESCLUSIVA COMBINAZIONE DI ELEGANZA E MOVIMENTO, MENTRE I CAMBI DI SUPERFICIE DEFINISCONO GIOCHI DI LUCE SEMPRE NUOVI. LA RICCHEZZA E LA MODERNITÀ DEI DETTAGLI IMPREZIOSISCONO IL DESIGN E DONANO UNA NUOVA VESTE AL BIANCO IN CUCINA. MA NON È FINITA QUI: L'ARMONIA DELLE FORME RACCHIUDE UN ALTRO SEGRETO, QUELLO DELLA COMODITÀ E PRATICITÀ D'USO. L'AMPIA PRESA FRONTALE CONSENTE UN'APERTURA FACILE E SICURA DELLA PORTA, IL CRUSCOTTO INCLINATO PERMETTE UNA MIGLIORE VISIONE DELLE OPZIONI QUANDO SI È VICINI ALLA LAVASTOVIGLIE, I TASTI DI FORMA ERGONOMICA FACILITANO LA PROGRAMMAZIONE. TUTTO QUESTO SI FONDE IN CANDY EVO SPACE PER CREARE LA MIGLIORE COMBINAZIONE, QUELLA TRA DESIGN E PRATICITÀ DI UTILIZZO.

Evo space³


Evo_{space}



15 COPERTI

In Candy Evo Space, la comodità si fa spazio: ben il 35% di capienza in più rispetto alle tradizionali lavastoviglie. Merito dei 3 cesti SMART, che massimizzano lo spazio disponibile e rendono semplice ed immediato il posizionamento delle stoviglie. L'innovativo terzo cesto, furbo e pratico, è dedicato agli oggetti piccoli, quelli che non si sa mai dove mettere e che normalmente rubano spazio nei cesti tradizionali.

Niente più da lavare a mano, nemmeno gli oggetti ingombranti grazie ai due cesti MAXI, in grado di accogliere comodamente tutte le stoviglie utilizzate per il pasto e per cucinare.



PIÙ
EFFICIENTE

Gli elevati livelli di performance delle nuove lavastoviglie pongono Candy Evo Space in classe A+++ e A+ di efficienza energetica. La garanzia del massimo risultato con consumi energetici ridottissimi. Inoltre, grazie alla nuova opzione Super ECO è possibile ottenere un ulteriore risparmio del 25% di energia su tutti i programmi di lavaggio.



PIÙ
SILENZIOSA

Grazie alla combinazione di un motore ad altissima efficienza e dell'innovativo sistema di lavaggio ad impulsi che permette un lavaggio gentile ma allo stesso tempo efficace e silenzioso, il consumo d'acqua è ridotto a soli 10 litri per ciclo. È inoltre possibile scegliere il programma supersilenzioso per lavaggi serali che consente di lavare con il minimo rumore (solo 42 dB).



Evo_{space}



PIÙ PRATICO

Il terzo cesto, robusto e composto da tre sezioni a carico libero, rappresenta la collocazione ideale per i piccoli oggetti (tazzine caffè, piattini, coppette, mestoli e coltelli lunghi).



PIÙ PROFONDO

Con il 10% di profondità in più rispetto allo standard, il cesto intermedio (regolabile in altezza anche a pieno carico) permette il carico ottimale di bicchieri, tazze, piatti da contorno e recipienti di piccole dimensioni.



PIÙ CAPIENTE

Il particolare design del cesto inferiore e l'assenza di griglie fisse al suo interno massimizzano lo spazio utile e la comodità di carico, permettendo di collocare facilmente tutti i piatti e gli oggetti più ingombranti come pentole, teglie e insalatiere.

Caratteristiche Vincenti

LA MASSIMA CAPIENZA IN TUTTE LE TAGLIE

Lavastoviglie



PROGRAMMI
PER OGNI
ESIGENZA]

La nuova opzione U-wash offre un programma tagliato su misura per ogni possibile esigenza:

U-wash + (modalità TURBO): aumenta la pressione dei getti d'acqua, la temperatura e la durata del ciclo di lavaggio.

Per ottenere prestazioni eccellenti anche con lo sporco più difficile: U-wash - (modalità ECO): riduce di quasi mezz'ora la durata dei programmi base. Da selezionare quando lo sporco è fresco o il carico è ridotto.



PROGRAMMI
RAPIDI]

Candy Evo Space rivoluziona il concetto di velocità con 2 nuovi programmi da utilizzare per avere le proprie stoviglie pulite in tempi record.

Ultra Rapido 24': piatti e bicchieri in soli 24 minuti (il 20% più veloce rispetto ad un programma Rapido tradizionale).

Ultra Rapido 60': l'efficacia di un lavaggio intensivo in soli 60 minuti.



SPECIALE
PROGRAMMA
IGIENIZZANTE]

Lavaggio a 75°C con azione igienizzante e antibatterica. Testato in laboratorio (da BioLab), elimina il 99,9% della carica batterica. Ideale per lavare e igienizzare le stoviglie dei bambini (biberon, posate, ecc.) e per la sicurezza di tutta la famiglia.

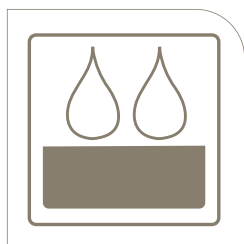


Lavastoviglie




AQUASTOP

Un sistema di sicurezza in più: una guaina di protezione che riveste il tubo di carico. In caso di fuoriuscite, l'acqua scorre nella guaina attivando un'elettrovalvola che blocca l'ingresso dell'acqua, scongiurando il pericolo di perdite.



DOPPIO ANTITRABOCCO

Il controllo del livello dell'acqua in entrata è affidato all'azione combinata e costante di un pressostato e di un'elettrovalvola, così l'operazione è due volte più sicura. In caso di malfunzionamento, un sensore provvede immediatamente a bloccare l'acqua.



IL FILTRO

Il triplo filtro inox autopulente ha al suo interno un microfiltro che trattiene anche le più piccole particelle di sporco, lasciando l'acqua costantemente pulita.

Caratteristiche Vincenti

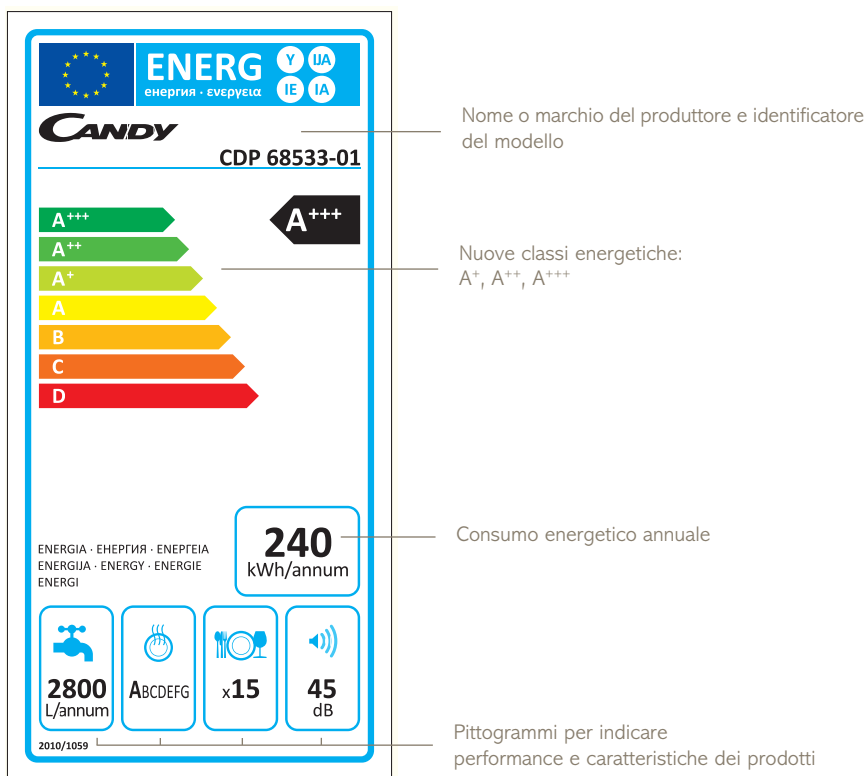
LA MASSIMA CAPIENZA IN TUTTE LE TAGLIE

Nuova etichetta energetica

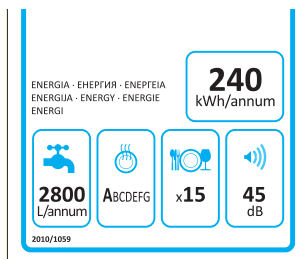
EFFICIENZA ENERGETICA "OLTRE LA CLASSE A"

La nuova etichetta energetica europea:

- Introdurrà fino a tre nuove classi energetiche (A⁺, A⁺⁺, ed A⁺⁺⁺), che andranno ad aggiungersi all'originario schema di classificazione dalla A alla G
- Sarà identificata in tutti i Paesi dell'UE
- Sarà neutrale a livello linguistico poiché i testi saranno sostituiti da pittogrammi (piccoli simboli grafici)
- Sarà stampata come pezzo unico
- Indicherà i livelli di rumorosità dei prodotti



Nuova etichetta energetica



240 kWh/annum

Consumo energetico annuale basato su 280 cicli di lavaggio standard



Consumo annuale di acqua in litri, basato su 280 cicli standard di lavaggio



Efficienza di asciugatura



Capacità in numero di coperti per un lavaggio standard



Emissione di rumore in decibel

TEMPISTICHE

Le date menzionate nel calendario sottostante sono indicative e riguardano solo gli apparecchi per la refrigerazione, le lavabiancheria e le lavastoviglie

Novembre 2010

Pubblicazione del Regolamento sulla Gazzetta Ufficiale dell'Unione Europea.

Dicembre 2011

Fornitura obbligatoria della nuova etichetta energetica europea (la vecchia etichetta non potrà più essere fornita).

Dicembre 2010

Possibilità facoltativa per i produttori di usare la nuova etichetta energetica Europea.

Aprile 2012

Obbligo di menzione della classe energetica nel materiale promozionale che riporti informazioni su consumi, prezzi e caratteristiche tecniche.

I prodotti con la nuova etichetta coesisteranno e saranno esposti insieme ai prodotti con la vecchia etichetta i prodotti immessi sul mercato prima del mese di dicembre 2011, e riportanti la vecchia etichetta, possono essere legalmente esposti e venduti senza limiti temporali.

OBBLIGHI PER I PRODUTTORI

I produttori forniranno ai rivenditori la nuova etichetta energetica con i prodotti e gratuitamente. I produttori renderanno disponibile la scheda prodotto ad integrazione di qualsiasi tipo di materiale promozionale che accompagni il prodotto. I produttori sono responsabili dell'accuratezza delle informazioni fornite.

OBBLIGHI PER I RIVENDITORI

Attaccare l'etichetta fornita con il prodotto, nella sua parte esterna, superiore o frontale, in modo chiaro e visibile. Rendere disponibile agli utilizzatori finali la scheda prodotto nelle brochure o in ogni altra comunicazione che lo accompagni. In caso di vendite a distanza ed altre forme di vendita, in cui gli utilizzatori finali non possano visionare i prodotti in esposizione, accertarsi che il potenziale consumatore sia provvisto delle informazioni obbligatorie prima dell'acquisto. Qualsiasi messaggio pubblicitario o materiale promozionale di uno specifico modello che riporti informazioni tecniche, energetiche o di prezzo, deve necessariamente indicare la classe di efficienza energetica di quel modello.

L'etichetta che accompagna il prodotto è sotto la responsabilità del fornitore/produttore. I rivenditori debbono utilizzare l'etichetta da loro fornita.

Caratteristiche Vincenti

LA MASSIMA CAPIENZA IN TUTTE LE TAGLIE

Lavastoviglie

Evo_{space}³



CDP 68533 X



CDP 68533



CONSUMO
ENERGETICO



CAPACITÀ
DI CARICO



3 CESTI



SUPERSILENT
45dB(A)



CONSUMO
ACQUA PER UN
CICLO COMPLETO



CICLO NOTTE
42dB(A)



CONSUMO
ENERGETICO



CAPACITÀ
DI CARICO



3 CESTI



SUPERSILENT
45dB(A)



CONSUMO
ACQUA PER UN
CICLO COMPLETO



CICLO NOTTE
42dB(A)

Lavastoviglie

Evo_{space}

CDP 6653_CDP 6653 X



CDP 6650 X

CONSUMO
ENERGETICOCAPACITÀ
DI CARICO

3 CESTI

CONSUMO
ENERGETICOCAPACITÀ
DI CARICOCESTO
INFERIORE XXLNUMERO
PROGRAMMIMODALITÀ ECO
MODALITÀ TURBOPROGRAMMI
RAPIDINUMERO
PROGRAMMIPROGRAMMI
RAPIDIMODALITÀ ECO
MODALITÀ TURBO

Lavastoviglie

Evo_{space}



CDP 6350



CDPE 6320 X



CONSUMO
ENERGETICO



CAPACITÀ
DI CARICO



NUMERO
PROGRAMMI



PARTENZA
DIFFERITA
3/6/9H



ULTRA RAPIDO
29 MINUTI



CESTO
INFERIORE XXL



CONSUMO
ENERGETICO



CAPACITÀ
DI CARICO



NUMERO
PROGRAMMI



PARTENZA
DIFFERITA
3/6/9H



ULTRA RAPIDO
29 MINUTI

Lavastoviglie

Evo space



CDP 4610 X



CDP 4610



CONSUMO
ENERGETICO



CAPACITÀ
DI CARICO



PROGRAMMI
RAPIDI



NUMERO
PROGRAMMI



PARTENZA
DIFFERITA
3-6-9 H



SUPERSILENT
49dB(A)



CONSUMO
ENERGETICO



CAPACITÀ
DI CARICO



PROGRAMMI
RAPIDI



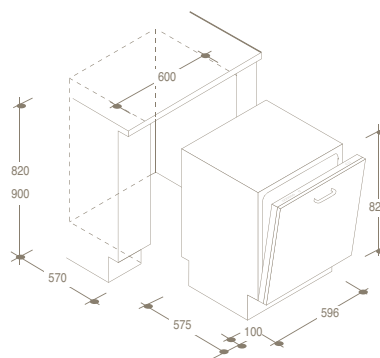
NUMERO
PROGRAMMI



PARTENZA
DIFFERITA
3-6-9 H



SUPERSILENT
49dB(A)



CDI 5153E10



CONSUMO
ENERGETICO



CAPACITÀ
DI CARICO



TERZO LIVELLO
DI CARICO



CONSUMO
ACQUA PER UN
CICLO COMPLETO

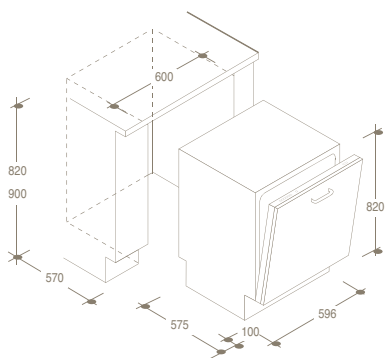


SUPERSILENT
45dB(A)

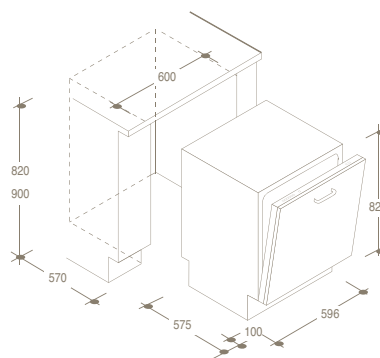


CICLO NOTTE
42dB(A)

Lavastoviglie



CDI 3530_CDI 3530/E*



CDI 3515_CDI 3515/E*



CLASSI



CAPACITÀ
DI CARICO



TERZO LIVELLO
DI CARICO



CLASSI



CAPACITÀ
DI CARICO



CESTO
INFERIORE XXL



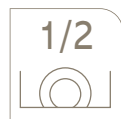
CESTO
INFERIORE XXL



NUMERO
PROGRAMMI



SUPERSILENT
47dB(A)



OPZIONE
MEZZO CARICO



NUMERO
PROGRAMMI

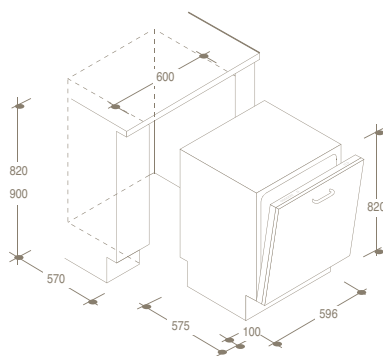
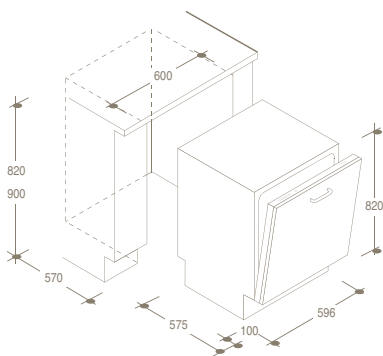


SUPERSILENT
47dB(A)

Disponibile a richiesta Pannello di rivestimento INOX KIT PLAN 8016361689718
*DISPONIBILE DA OTTOBRE 2011 CLASSE ENERGETICA A+

Disponibile a richiesta Pannello di rivestimento INOX KIT PLAN 8016361689718
*DISPONIBILE DA OTTOBRE 2011 CLASSE ENERGETICA A+

Lavastoviglie



CDI 2212E10

CDI 2012_CDI 2012/E*



CONSUMO
ENERGETICO



CAPACITÀ
DI CARICO



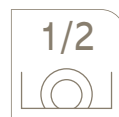
NUMERO
PROGRAMMI



CLASSI



CAPACITÀ
DI CARICO



OPZIONE
MEZZO CARICO



CONSUMO
ACQUA PER UN
CICLO COMPLETO



SUPER SILENT
48dB(A)



PROGRAMMA
NOTTE 55°C
A 45dB(A)



PARTENZA
DIFFERITA
3/6/9H



NUMERO
PROGRAMMI

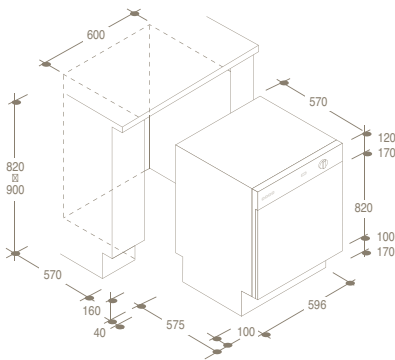


IGIENIZZANTE
BABY 75°C

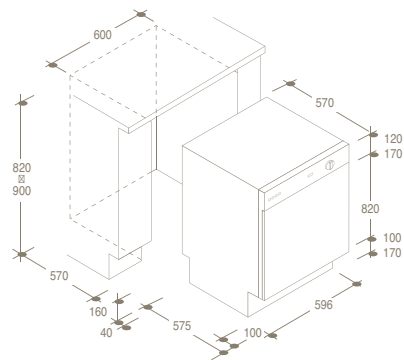
Disponibile a richiesta Pannello di rivestimento INOX KIT PLAN 8016361689718

Disponibile a richiesta Pannello di rivestimento INOX KIT PLAN 8016361689718
*DISPONIBILE DA OTTOBRE 2011 CLASSE ENERGETICA A+

Lavastoviglie



CDS 655 X-S



CDS 420 N-S



CONSUMO
ENERGETICO



CAPACITÀ
DI CARICO



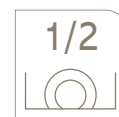
CESTO
INFERIORE XXL



CONSUMO
ENERGETICO



CAPACITÀ
DI CARICO



OPZIONE
MEZZO CARICO



OPZIONE
MEZZO CARICO



NUMERO
PROGRAMMI



PARTENZA
DIFFERITA
1-12H



CESTO
INFERIORE XXL

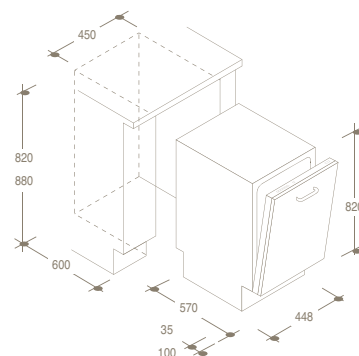


NUMERO
PROGRAMMI



IGIENIZZANTE
BABY 75°C

Lavastoviglie



CDI 9P45-S*



CONSUMO
ENERGETICO



CAPACITÀ
DI CARICO



DISPLAY DIGIT
MULTIFUNZIONE



NUMERO
PROGRAMMI



PARTENZA
DIFFERITA
1-24H



LARGHEZZA

*DISPONIBILE DA OTTOBRE 2011 CLASSE ENERGETICA A+

Lavastoviglie



CDCF 6 S*



CDCF 6*



CONSUMO
ENERGETICO



CAPACITÀ
DI CARICO



NUMERO
PROGRAMMI



PARTENZA
DIFFERITA
3/6/9/12H



PROGRAMMA
RAPIDO
A 50°C

*DISPONIBILE DA OTTOBRE 2011 CLASSE ENERGETICA A+



CONSUMO
ENERGETICO




CAPACITÀ
DI CARICO



NUMERO
PROGRAMMI



PARTENZA
DIFFERITA
3/6/9/12H



PROGRAMMA
RAPIDO
A 50°C

*DISPONIBILE DA OTTOBRE 2011 CLASSE ENERGETICA A+

Lavastoviglie

MODELLO	ACCOSTO						
	CDP 68533 X CDP 68533	CDP 6653 CDP 6653 X	CDP 6650 X	CDP 6350	CDPE 6320 X	CDP 4610 X CDP 4610	CDCF 6 CDCF 6S
CARATTERISTICHE GENERALI							
Tipologia lavastoviglie	60 cm. 3 cesti	60 cm. 3 cesti	60 cm.	60 cm.	60 cm.	45 cm.	Compatta
Colore	Inox/Bianco	Bianco/Inox	Inox	Bianco	Inox	Inox/Bianco	Bianco/Silver
Capacità di carico (n° coperti)	15	15	15	15	12	10	6
PROGRAMMI DI LAVAGGIO & OPZIONI							
Numero programmi	12 (4x3)	12 (4x3)	12 (4x3)	8 (4x2)	8 (4x2)	5	6
Lavaggio a Impulsi	Si	-	-	-	-	-	-
PROGRAMMI SPECIALI							
Igienizzante 75°C	Si	Si	Si	Si	Si	-	70°C
Ultra Rapido 60min 65°C	Si	Si	Si	-	-	-	-
Ultra Rapido 24min 50°C	Si	Si	Si	Rapido 29'	Rapido 29'	Si	-
OPZIONI							
Pulsante U-Wash (+/-)	Si	Si	Si	-	-	-	-
Super Eco (-25% consumo energia)	Si	Si	Si	-	-	Si	-
Tab's (all in 1)	Si	Si	Si	-	-	Si	prog. 3 in 1
Xpress	-	-	-	Si	Si	-	-
Child Lock	-	-	-	-	-	Si	-
COMFORT DI UTILIZZO							
Display Digit multifunzione	Si	-	-	-	-	-	-
Partenza differita	1-23h	3-6-9h	3-6-9h	3-6-9h	3-6-9h	3-6-9h	2-4-6-8h
Spia mancanza Sale	Si	Si	Si	Si	Si	Si	Si
Spia mancanza Brillantante	Si	-	-	-	-	-	Si
Visualizzazione Digit tempo restante	Si	-	-	-	-	-	-
LED avanzamento programma	-	Si	Si	Si	Si	Si	Si
ALLESTIMENTI INTERNI							
3° cesto	Si	Si	-	-	-	-	-
Cesto Superiore XL	Si	Si	Si	Si	Si	-	-
Cesto Superiore regolabile	click-clack	click-clack	click-clack	click-clack	Si	Si	-
Cesto Inferiore XXL	Si	Si	Si	Si	-	-	-
Cesti grigio metal	Si	Si	Si	-	-	Si	Si
Maniglie Comfort	Si	Si	Si	Si	-	-	-
SICUREZZE							
Aquastop	Si	-	-	-	-	Si	-
Aquaprotect	-	Si	Si	-	-	-	-
Safety-Stop sul Cesto Inferiore	Si	Si	Si	Si	Si	-	Si
CARATTERISTICHE TECNICHE							
Controporta in Acciaio Inox AISI 304	Si	Si	Si	Si	Si	-	Si
Resistenza nascosta	Si	Si	Si	Si	Si	Si	Si
Sistema di asciugatura	Turbo	condensazione	condensazione	condensazione	condensazione	condensazione	condensazione
ETICHETTA ENERGETICA (CICLO NORMATIVO ECO 45°C)							
Potenza sonora dB(A) re 1 pw*	45	52	50	52	54	49	53
Classe di efficienza energetica*	A+++	A+	A+	A+	A	A	A
Classe di efficienza di asciugatura*	A	A	A	A	A	A	A
Consumo annuale di energia*	240 kWh	304 kWh	304 kWh	304 kWh	300 kWh	255 kWh	139 kWh
Consumo annuale d'acqua*	2800 lt.	3350 lt.	3350 lt.	3350 lt.	3350 lt.	3850 lt.	1760 lt.
DIMENSIONI							
Dimensioni nette HxLxP	85x60x60 cm	85x60x60 cm	85x60x60 cm	85x60x60 cm	85x60x60 cm	85x45x60 cm	44x55x60 cm
Dimensioni nette senza top HxLxP	82x60x60 cm	82x60x60 cm	82x60x60 cm	82x60x60 cm	82x60x60 cm	82x45x60 cm	
Codice EAN	Bianco 8016361840652 Inox 8016361840645	Bianco 8016361828919 Inox 8016361830561	8016361830578	8016361829565	8016361830455	Bianco 8016361836754 Inox 8016361836747	Bianco 8016361816978 Silver 8016361816985

Lavastoviglie

MODELLO	INCASSO A SCOMPARSA TOTALE					
	CDI 5153E10	CDI 3530	CDI 3515	CDI 2212E10	CDI 2012	CDI 9P45-S
CARATTERISTICHE GENERALI						
Tipologia lavastoviglie	60 cm. 3 cesti	60 cm. 3 cesti	60 cm.	60 cm.	60 cm.	45 cm.
Colore	Cruscotto Inox	Cruscotto Grigio	Cruscotto Grigio	Cruscotto Nero	Cruscotto Nero	Cruscotto Nero
Capacità coperti	15	15	15	12	12	9
Lavaggio a impulsi	Si	-	-	Si	-	-
Smart Sensor System	Si	-	-	-	-	-
PROGRAMMI						
Numero programmi	12	5	5	5	5	7
Programmi automatici 45-75°C	Si	-	-	-	-	-
Programma igienizzante 75°C	-	Si	Si	Si	Si	-
Programma intensivo 70°C	-	-	-	-	-	-
Programma notte 55°C	42 dB(A)	-	-	45 dB(A)	-	-
Programma delicati 45°C	Si	Si	Si	Si	Si	Si
Programma lavaggio classe A 1h a 65°C	Si	-	-	-	-	Si
Programma rapido 32' a 50°C	Si	Si	Si	Si	Si	Si
DOTAZIONI LAVASTOVIGLIE						
Display digit multifunzione	Si	-	-	-	-	Si
Tasto selezione programmi	Si	Si	Si	Si	Si	Si
Impostazione grado di sporco	Si	-	-	-	-	-
Opzione Tabs all in 1	Si	-	-	-	-	-
Opzione mezzo carico	-	Si	Si	-	Si	-
Tasto HPS	Si	-	-	Si	-	-
Partenza differita	1-23h	3/6/9h	3/6/9h	3/6/9h	3/6/9h	1-24h
LED mancanza sale	Si	Si	Si	Si	Si	Si
LED mancanza brillantante	Si	-	-	-	-	Si
LED avanzamento programma	-	Si	Si	Si	Si	-
Visualizzazione tempo restante	Si	-	-	-	-	Si
COMFORT D'USO						
Terzo livello di carico	Si	Si	-	-	-	-
Cesto superiore XL regolabile	Click-Clack	Click-Clack	Si	Click-Clack	Si	-
Cesto inferiore XXL	Si	Si	Si	-	-	-
Cesto inferiore Modulo Flex	-	-	-	Si	-	-
Cesti grigio metal	Si	Si	-	-	-	Si
Maniglie comfort	Si	Si	Si	Si	-	-
Waterblock totale	Si	-	-	-	-	-
Aquastop	Si	Si	Si	Si	-	Si
Safety Stop cesto inferiore	Si	Si	Si	Si	Si	-
Cerniere a fulcro variabile	Si	Si	Si	Si	-	-
Piedino posteriore regolabile frontalmente	Si	Si	Si	Si	-	-
Controporta in acciaio inox	Si	Si	Si	Si	Si	Si
Resistenza nascosta	Si	Si	Si	Si	Si	Si
Decalcificatore	8 posizioni	5 posizioni	5 posizioni	5 posizioni	5 posizioni	3 posizioni
CARATTERISTICHE TECNICHE						
Potenza sonora	45 dB(A)	47 dB(A)	47 dB(A)	48 dB(A)	51 dB(A)	52 dB(A)
Classe di efficienza energetica	A -10%	A	A	A -10%	A	A
Classe di efficienza asciugatura	A	A	A	A	A	A
Consumo di energia/ciclo*	0,99 kWh	1,10 kWh	1,10 kWh	0,94 kWh	1,05 kWh	0,80 kWh
Consumo d'acqua/ciclo*	10 lt.	13 lt.	13 lt.	10 lt.	13 lt.	13 lt.
Consumo annuale di energia**	218 kWh	242 kWh	242 kWh	207 kWh	231 kWh	176 kWh
Consumo annuale d'acqua**	2200 lt.	2860 lt.	2860 lt.	2200 lt.	2860 lt.	2800 lt.
Dimensioni (HxLxP)	82x60x60 cm	82x60x55 cm	82x60x55 cm	82x60x55 cm	82x60x55 cm	82x45x57 cm
Dimensioni senza top (HxLxP)	-	-	-	-	-	-
Regolazione in altezza	82-90 cm	82-90 cm	82-90 cm	82-90 cm	82-90 cm	82-88 cm
Codice EAN	8016361812567	8016361822399	8016361740730	8016361820166	8016361798168	8016361805774

SEMI INTEGRATE	
CDS 655 X-S***	CDS 420 N-S***
60 cm.	60 cm.
Cruscotto Inox	Cruscotto Nero
15	12
-	-
-	-
-	-
7	7
-	-
Si	Si
-	-
-	-
Si	Si
Si	Si
Si	Si
-	-
Si	Si
1/12h	-
Si	Si
-	-
-	-
-	-
Si	Si
Si	Si
Si	Si
-	-
-	-
Si	Si
Si	Si
Si	Si
-	-
-	-
Si	Si
Si	Si
5 posizioni	5 posizioni
49 dB(A)	53 dB(A)
A+	A
A	A
1,06 kWh	1,04 kWh
12 lt.	12 lt.
304 kWh	300 kWh
3350 lt.	3350 lt.
82x60x55 cm	82x60x55 cm
-	-
82-90 cm	82-90 cm
8016361831070	8016361831087

* ciclo normativo ECO 45°C, EN (50242)

** stima di 220 cicli all'anno

*** nuova etichetta energetica 2011 (stima di 280 cicli all'anno)

Proteggere l'ambiente

CREDIAMO NELL'AMBIENTE PER NATURA

Candy da oltre 60 anni si impegna a coniugare tecnologia e design per proporre prodotti aventi lo scopo di migliorare la vita delle persone.


E lo fa nel massimo rispetto dell'ambiente, investendo giorno dopo giorno risorse per progettare e produrre elettrodomestici con elevate performance energetiche e di eco-sostenibilità.

Un impegno costante per tutto il ciclo di vita del prodotto, dal minor utilizzo di risorse energetiche all'interno delle fabbriche al riciclo dei residui dei materiali di produzione.

Tutta questa attenzione culmina con una proposta di elettrodomestici ad elevata efficienza energetica.



La commissione europea ha riconosciuto a Candy l'importante riconoscimento Sustainable Energy Award, il premio che sancisce il continuo impegno dell'azienda nel ridurre al minimo il consumo energetico, delle fabbriche, dei prodotti e dei servizi.



Candy combatte una vera battaglia per la riduzione dei consumi e delle emissioni di CO₂: dai laboratori di Ricerca e Sviluppo escono innovazioni tecnologiche che daranno vita a prodotti super efficienti. Alcuni di questi sono stati ritenuti "eco-friendly" dall'ente Carbon Footprint inglese, meritando una certificazione a 2 stelle (su una scala di 3), grazie al notevole risparmio di elettricità.

L'impegno ecologico va oltre il prodotto: Candy ha sottoscritto il codice di condotta promulgato da CECED, l'Associazione di tutti i produttori di elettrodomestici in Europa.

Candy garantisce condizioni di lavoro eque e non discriminatorie anche presso i fornitori e si impegna al massimo rispetto dell'ambiente. I risultati vengono riassunti annualmente nel documento di sostenibilità sociale disponibile su www.candy-group.com