

CONSERVARE


FRIGORIFERI  
CONGELATORI



Collezione 2011-2012








DIFFUSIONE OMOGENEA DEL FREDDO,  
GARANZIA DI CONSERVAZIONE PERFETTA.

LINEE ESTETICHE ESSENZIALI E UN DESIGN ARMONIOSO NASCONDONO UN SISTEMA CENTRALE INTELLIGENTE CHE COORDINA TUTTE LE FUNZIONI. DAL CONTROLLO DELLA TEMPERATURA ALLA CREAZIONE DELL'UMIDITÀ OTTIMALE, DALLA GESTIONE DEL FREDDO NO FROST A QUELLA DEI CONSUMI ENERGETICI. PER UNA GARANZIA DELLA MIGLIORE PERFORMANCE NELLA CONSERVAZIONE DEGLI ALIMENTI.



KRIÓ

## Frigoriferi



ILLUMINAZIONE  
A LED

La luce all'interno della colonna NoFrost è garantita da led a basso consumo energetico. Il filamento interno delle lampade ad incandescenza è il principale responsabile del dispendio energetico, essendo la parte che determina la durata della vita delle lampade. La durata delle lampade a led è di gran lunga superiore, con un consumo energetico pari quasi al 50% in meno di quelle ad incandescenza; non ci sono problemi di smaltimento, in quanto non contengono materiali inquinanti come il mercurio.

Infine i led non sono riscaldanti, quindi non alterano la temperatura interna del frigorifero, mantenendo più a lungo gli alimenti.



TECNOLOGIA

**COOLINGTHERAPY** Candy, è un sistema di sbrinamento automatico che, grazie al sistema centrale che coordina i sensori adattativi, rende possibile il controllo della temperatura nel frigorifero e nel congelatore, rileva la formazione di ghiaccio nel congelatore, mantiene in equilibrio l'umidità presente nel frigorifero.




MAI PIÙ  
GHIACCIO

Uno dei sensori adattativi presenti nel frigorifero rileva la presenza di ghiaccio nel congelatore. La temperatura negativa del congelatore fa sì che l'umidità che entra nel frigorifero aprendo la porta si condensi e si trasformi in ghiaccio. Quando il sensore rileva del ghiaccio, grazie al coordinamento del sistema centrale, entra in funzione il sistema di sbrinamento e, successivamente, l'evaporazione. Il sistema di sbrinamento è automatico, permette perciò al frigorifero di adattarsi alle abitudini di uso del consumatore ed alle condizioni climatiche in cui si trova.

Il sistema infine, essendo elettronico e non meccanico, entra in funzione solo quando viene rilevato ghiaccio nel congelatore.



## Frigoriferi



CLASSE  
ENERGETICA ]

Candy presenta i nuovi Combinati KRIÓ da 185x60 cm in classe A+++.  
E' incredibile ma vero! Rispetto ad un medesimo frigorifero in classe A si risparmia ben il 57% di energia ed i risultati si vedono anche nella bolletta perché in un anno l'importo per il consumo energetico del frigorifero è più che dimezzato.



LEGGEREZZA  
DELLE LINEE ]

Scoprite il light design di Candy KRIÓ, il nuovo frigorifero di Candy. Una nuova porta dalle linee fresche e pulite, un design moderno e accattivante, una luminosità dell'intera gamma colori davvero unica.

Nuovo Candy KRIÓ è eleganza allo stato puro, capace con la sua essenzialità di abbinarsi perfettamente a qualsiasi stile di cucina, dal classico al contemporaneo.



DELICATEZZA  
DELLE FORME ]

Addio decorazioni inutili, benvenuta essenzialità. Nuovo Candy KRIÓ coglie una tendenza dell'arredamento di casa applicandola al suo esclusivo light design. Le forme diventano delicate, le linee piacevolmente continue, in perfetto stile "no frills".

La sua porta, ad esempio, oltre ad essere assolutamente lineare, nasconde nelle sue forme la maniglia, elemento che può risultare talvolta esteticamente distonico rispetto allo stile della cucina o addirittura ingombrante.

## Caratteristiche Vincenti

PRESERVIAMO LA FRESCHEZZA CON LA MIGLIOR TECNOLOGIA

## Frigoriferi



### DISPLAY

Una nuova interfaccia, tecnologica ma semplice da utilizzare, arricchisce i frigoriferi NoFrost Candy. Un display digitale, chiaro e leggibile, visibile anche con la porta chiusa, intuitivo nelle regolazioni.

Permette di impostare la temperatura del frigorifero e del congelatore, visualizzando la scelta effettuata.



### RIPIANI ESTRAIBILI

I nuovi ripiani in vetro, robusti e maneggevoli sono dotati di una rotaia con stop fine corsa sulla quale possono scorrere in modo da poter accedere più facilmente agli alimenti riposti nella parte posteriore del ripiano stesso.



### CASSETTONE 45 LITRI

I nuovi frigoriferi Candy hanno il 50% di spazio in più per conservare al meglio frutta e verdura. Un comodo e capiente cassettone (45 litri) capace di contenere il fabbisogno settimanale di frutta e verdura per una famiglia di 4 persone! Il nuovo cassettone è semplicissimo da utilizzare: dotato di 6 ruote per un semplice scorrimento e di maniglie laterali, può anche essere estratto per un più facile riempimento o per essere lavato.



## Frigoriferi



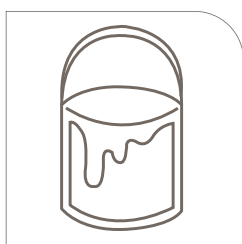
### GUARNIZIONE ESTRAIBILE

I nuovi frigoriferi sono dotati di innovative guarnizioni push-pull estraibili per una più facile pulizia.



### BIG BOX FREEZER

Cassetto di altezza doppia rispetto ai normali, consente di conservare anche prodotti di grandi dimensioni: alimenti voluminosi o bottiglie in posizione verticale. Il suo pratico sistema di scorrimento su rotelle ed un fermo a fine corsa, garantiscono un'estrema ergonomia nell'uso anche a pieno carico.



### IL SAPORE DEI COLORI

Il light design di KRIÓ non lascia nulla al caso, neppure la scelta dei colori. Assolutamente ineguagliabile. Oltre ai classici inox e bianco, infatti, Candy presenta il WENGÉ e l'ABETE ROSSO.

Due colori che richiamano le lavorazioni delle cucine più attuali e ricercate. Inoltre, tutti i frigoriferi KRIÓ posseggono canoni estetici omogenei. Per creare una vera "light design collection", tutta da scoprire.

## Caratteristiche Vincenti

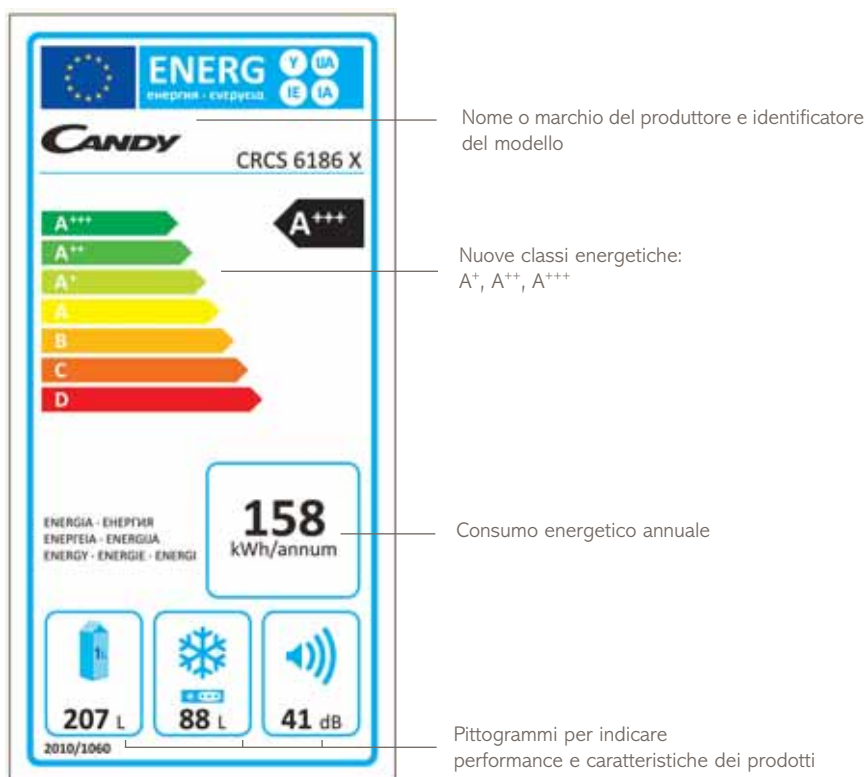
PRESERVIAMO LA FRESCHEZZA CON LA MIGLIOR TECNOLOGIA

## Nuova etichetta energetica

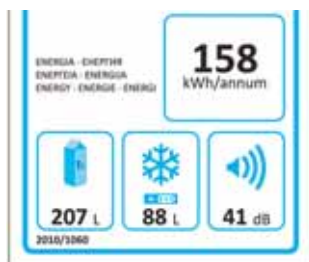
### EFFICIENZA ENERGETICA "OLTRE LA CLASSE A"

#### La nuova etichetta energetica europea:

- Introdurrà fino a tre nuove classi energetiche (A<sup>+</sup>, A<sup>++</sup>, ed A<sup>+++</sup>), che andranno ad aggiungersi all'originario schema di classificazione dalla A alla G
- Sarà identificata in tutti i Paesi dell'UE
- Sarà neutrale a livello linguistico poiché i testi saranno sostituiti da pittogrammi (piccoli simboli grafici)
- Sarà stampata come pezzo unico
- Indicherà i livelli di rumorosità dei prodotti



## Nuova etichetta energetica



Consumo annuale di energia basato su risultati di test standard di 24 h



Capacità di conservazione in litri (scompartimenti senza star-rating)



Capacità di congelazione in litri



Emissione di rumore in decibel

### TEMPISTICHE

Le date menzionate nel calendario sottostante sono indicative e riguardano solo gli apparecchi per la refrigerazione, le lavabiancheria e le lavastoviglie

#### Novembre 2010

Pubblicazione del Regolamento sulla Gazzetta Ufficiale dell'Unione Europea.

#### Dicembre 2010

Possibilità facoltativa per i produttori di usare la nuova etichetta energetica Europea.

#### Dicembre 2011

Fornitura obbligatoria della nuova etichetta energetica europea (la vecchia etichetta non potrà più essere fornita).

#### Aprile 2012

Obbligo di menzione della classe energetica nel materiale promozionale che riporti informazioni su consumi, prezzi e caratteristiche tecniche.

**I prodotti con la nuova etichetta coesisteranno e saranno esposti insieme ai prodotti con la vecchia etichetta i prodotti immessi sul mercato prima del mese di dicembre 2011, e riportanti la vecchia etichetta, possono essere legalmente esposti e venduti senza limiti temporali.**

### OBBLIGHI PER I PRODUTTORI

I produttori forniranno ai rivenditori la nuova etichetta energetica con i prodotti e gratuitamente. I produttori renderanno disponibile la scheda prodotto ad integrazione di qualsiasi tipo di materiale promozionale che accompagni il prodotto. I produttori sono responsabili dell'accuratezza delle informazioni fornite.

### OBBLIGHI PER I RIVENDITORI

Attaccare l'etichetta fornita con il prodotto, nella sua parte esterna, superiore o frontale, in modo chiaro e visibile. Rendere disponibile agli utilizzatori finali la scheda prodotto nelle brochure o in ogni altra comunicazione che lo accompagni. In caso di vendite a distanza ed altre forme di vendita, in cui gli utilizzatori finali non possano visionare i prodotti in esposizione, accertarsi che il potenziale consumatore sia provvisto delle informazioni obbligatorie prima dell'acquisto. Qualsiasi messaggio pubblicitario o materiale promozionale di uno specifico modello che riporti informazioni tecniche, energetiche o di prezzo, deve necessariamente indicare la classe di efficienza energetica di quel modello.

**L'etichetta che accompagna il prodotto è sotto la responsabilità del fornitore/produttore. I rivenditori debbono utilizzare l'etichetta da loro fornita.**

## Caratteristiche Vincenti

PRESERVIAMO LA FRESCHEZZA CON LA MIGLIOR TECNOLOGIA

UNA COLLEZIONE ESCLUSIVA, CAPOLAVORI DEL LIGHT DESIGN.  
LA LINEA KRIÒ SI PRESENTA CON UNA OMOGENEITÀ ESTETICA SORPRENDENTE,  
PRATICAMENTE UNICA. DALLA VERSIONE PIÙ PICCOLA AI GRANDI COMBINATI.





# Frigoriferi



**CRCN 6182 XE**



**CRCN 6182 WE**



CLASSE  
EFFICIENZA  
ENERGETICA




TECNOLOGIA  
NO FROST



SBRINAMENTO  
AUTOMATICO  
CON SENSORE



CONTROLLO  
DISPLAY LCD



ILLUMINAZIONE  
A LED



CASSETTO XL  
FRUTTA  
& VERDURA



CLASSE  
EFFICIENZA  
ENERGETICA



TECNOLOGIA  
NO FROST



SBRINAMENTO  
AUTOMATICO  
CON SENSORE



CONTROLLO  
DISPLAY LCD



ILLUMINAZIONE  
A LED



CASSETTO XL  
FRUTTA  
& VERDURA

# Frigoriferi



**CKNE 365\_CRCN 6182 X\***



**CKNE 360\_CRCN 6182 W\***



CLASSE  
EFFICIENZA  
ENERGETICA



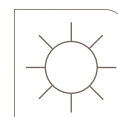
TECNOLOGIA  
NO FROST




SBRINAMENTO  
AUTOMATICO  
CON SENSORE



CLASSE  
EFFICIENZA  
ENERGETICA



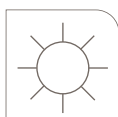
TROPICALIZZATO



TECNOLOGIA  
NO FROST



GUARNIZIONE  
ESTRAIBILE




TROPICALIZZATO



CASSETTO XL  
FRUTTA  
& VERDURA



SBRINAMENTO  
AUTOMATICO  
CON SENSORE



CASSETTO XL  
FRUTTA  
& VERDURA



3 CASSETTI  
TRASPARENTI  
CONGELATORE

\*fino ad esaurimento scorte

\*fino ad esaurimento scorte

# Frigoriferi



**CRCN 6202 WE**



**CRCN 6202 XE**



CLASSE  
EFFICIENZA  
ENERGETICA



TECNOLOGIA  
NO FROST



SBRINAMENTO  
AUTOMATICO  
CON SENSORE



CONTROLLO  
DISPLAY LCD



ILLUMINAZIONE  
A LED



CASSETTO XL  
FRUTTA  
& VERDURA



CLASSE  
EFFICIENZA  
ENERGETICA



TECNOLOGIA  
NO FROST



SBRINAMENTO  
AUTOMATICO  
CON SENSORE



CONTROLLO  
DISPLAY LCD



ILLUMINAZIONE  
A LED



CASSETTO XL  
FRUTTA  
& VERDURA

# Frigoriferi



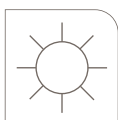
**CRCN 6182 DW**



**CRCN 6182 LW**



CLASSE  
EFFICIENZA  
ENERGETICA



TROPICALIZZATO



TECNOLOGIA  
NO FROST



SBRINAMENTO  
AUTOMATICO  
CON SENSORE



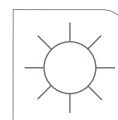
FINITURA




CASSETTO XL  
FRUTTA  
& VERDURA



CLASSE  
EFFICIENZA  
ENERGETICA



TROPICALIZZATO



TECNOLOGIA  
NO FROST



SBRINAMENTO  
AUTOMATICO  
CON SENSORE



FINITURA



CASSETTO XL  
FRUTTA  
& VERDURA

## Frigoriferi

**-57%**  
DI CONSUMI

### Il piacere del risparmio.



Candy presenta i nuovi Combinati KRIÓ da 185x60 cm in classe A+++.  
E' incredibile ma vero! Rispetto ad un medesimo frigorifero in classe A si risparmia ben il 57% di energia ed i risultati si vedono anche nella bolletta perché in un anno l'importo per il consumo energetico del frigorifero è più che dimezzato.

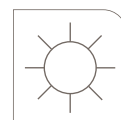


**CRCS 6186X\_C RCS 6186 W**

**A+++**  
ENERGY



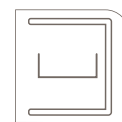
CLASSE  
EFFICIENZA  
ENERGETICA



TROPICALIZZATO



GUARNIZIONE  
ESTRAIBILE



3 BALCONCINI  
CONTROPORTE



CASSETTO XL  
FRUTTA  
& VERDURA



3 CASSETTI  
TRASPARENTI  
CONGELATORE

# Frigoriferi



# Frigoriferi



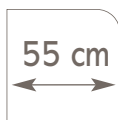
**CRCS 5172 W**



**CRCS 5172 X**



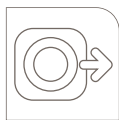
CLASSE  
EFFICIENZA  
ENERGETICA



LARGHEZZA



ILLUMINAZIONE  
A LED



GUARNIZIONE  
ESTRAIBILE



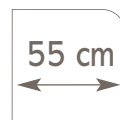
CASSETTO XL  
FRUTTA  
& VERDURA



3 CASSETTI  
TRASPARENTI  
CONGELATORE



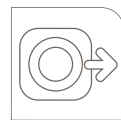
CLASSE  
EFFICIENZA  
ENERGETICA




LARGHEZZA



ILLUMINAZIONE  
A LED



GUARNIZIONE  
ESTRAIBILE



CASSETTO XL  
FRUTTA  
& VERDURA



3 CASSETTI  
TRASPARENTI  
CONGELATORE

# Frigoriferi



**CRCS 5162 X**



**CRCS 5162 W**



CLASSE  
EFFICIENZA  
ENERGETICA



LARGHEZZA



ILLUMINAZIONE  
A LED



GUARNIZIONE  
ESTRAIBILE



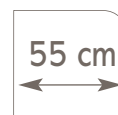
CASSETTO XL  
FRUTTA  
& VERDURA



3 CASSETTI  
TRASPARENTI  
CONGELATORE



CLASSE  
EFFICIENZA  
ENERGETICA




LARGHEZZA



ILLUMINAZIONE  
A LED



GUARNIZIONE  
ESTRAIBILE



CASSETTO XL  
FRUTTA  
& VERDURA



3 CASSETTI  
TRASPARENTI  
CONGELATORE

# Frigoriferi



**CRCS 5152 X**



**CRCS 5152 W**



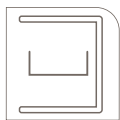
CLASSE  
EFFICIENZA  
ENERGETICA



LARGHEZZA



GUARNIZIONE  
ESTRAIBILE



3 BALCONCINI  
CONTROPORTA



CASSETTO XL  
FRUTTA  
& VERDURA



3 CASSETTI  
TRASPARENTI  
CONGELATORE



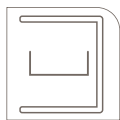
CLASSE  
EFFICIENZA  
ENERGETICA



LARGHEZZA



GUARNIZIONE  
ESTRAIBILE



3 BALCONCINI  
CONTROPORTA



CASSETTO XL  
FRUTTA  
& VERDURA



3 CASSETTI  
TRASPARENTI  
CONGELATORE

# Frigoriferi



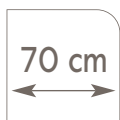
**CRDN 7172 X**



**CRDN 7172 W**



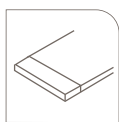
CLASSE EFFICIENZA ENERGETICA



LARGHEZZA



GUARNIZIONE ESTRAIBILE



4 RIPIANI IN VETRO



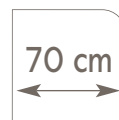
4 BALCONCINI CONTROPORTA



CASSETTO XL FRUTTA & VERDURA



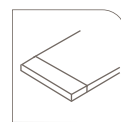
CLASSE EFFICIENZA ENERGETICA



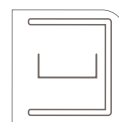
LARGHEZZA



GUARNIZIONE ESTRAIBILE



4 RIPIANI IN VETRO



4 BALCONCINI CONTROPORTA



CASSETTO XL FRUTTA & VERDURA

# Frigoriferi



**CRDS 6172 X**



**CRDS 6172 W**



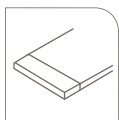
CLASSE  
EFFICIENZA  
ENERGETICA



STATICO



GUARNIZIONE  
ESTRAIBILE



4 RIPIANI  
IN VETRO



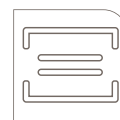
4 BALCONCINI  
CONTROPORTA



CASSETTO XL  
FRUTTA  
& VERDURA



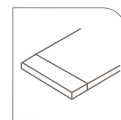
CLASSE  
EFFICIENZA  
ENERGETICA



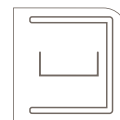
STATICO



GUARNIZIONE  
ESTRAIBILE



4 RIPIANI  
IN VETRO



4 BALCONCINI  
CONTROPORTA



CASSETTO XL  
FRUTTA  
& VERDURA

# Frigoriferi



**CRDS 5162 W**



**CRDS 5142 W\_CRDS 5142 X**



CLASSE  
EFFICIENZA  
ENERGETICA



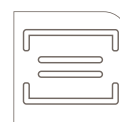
STATICO



GUARNIZIONE  
ESTRAIBILE



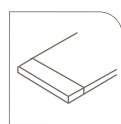
CLASSE  
EFFICIENZA  
ENERGETICA



STATICO



SUB  
TROPICALIZZATO



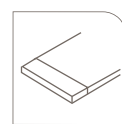
3 RIPIANI  
IN VETRO



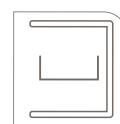
4 BALCONCINI  
CONTROPORTA



CASSETTO XL  
FRUTTA  
& VERDURA



3 RIPIANI  
IN VETRO



4 BALCONCINI  
CONTROPORTA



CASSETTO XL  
FRUTTA  
& VERDURA

# FUTURA

CANDY HA CREATO LA GAMMA DI FRIGORIFERI FUTURA,  
DAL DESIGN PIÙ ARMONIOSO, EQUILIBRATO E BELLO.  
GRAZIE AD UN INNOVATIVO SISTEMA DI CONTROLLO DELLA  
TEMPERATURA, FUTURA GARANTISCE UNA PERFORMANCE  
MIGLIORE NELLA CONSERVAZIONE DEGLI ALIMENTI CHE  
COSÌ MANTENGONO INALTERATE LE LORO PROPRIETÀ  
NUTRITIVE E LE LORO CARATTERISTICHE ORGANOLETTICHE.



# Frigoriferi



**CFM 1800 E**



**CFM 2360 E**



CLASSE  
EFFICIENZA  
ENERGETICA



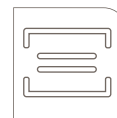
STATICO



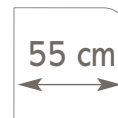
SUB  
TROPICALIZZATO



CLASSE  
EFFICIENZA  
ENERGETICA



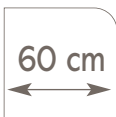
STATICO



55 cm  
LARGHEZZA



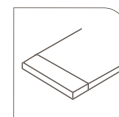
ILLUMINAZIONE  
A LED



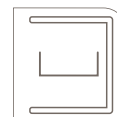
60 cm  
LARGHEZZA



3 CASSETTI  
TRASPARENTI  
CONGELATORE



3 RIPIANI  
IN VETRO



3 BALCONCINI  
CONTROPORTA



3 CASSETTI  
TRASPARENTI  
CONGELATORE

# Frigoriferi



**CFD 2760 E**



**CFD 2460 E\_CFD 2465 E**



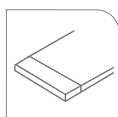
CLASSE  
EFFICIENZA  
ENERGETICA



STATICO



CASSETTO XL  
FRUTTA  
& VERDURA



3 RIPIANI  
IN VETRO



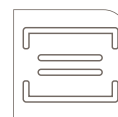
4 BALCONCINI  
CONTROPORTA



1 RIPIANO  
CONGELATORE



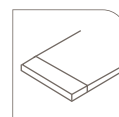
CLASSE  
EFFICIENZA  
ENERGETICA



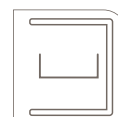
STATICO



SUB  
TROPICALIZZATO



3 RIPIANI  
IN VETRO



4 BALCONCINI  
CONTROPORTA

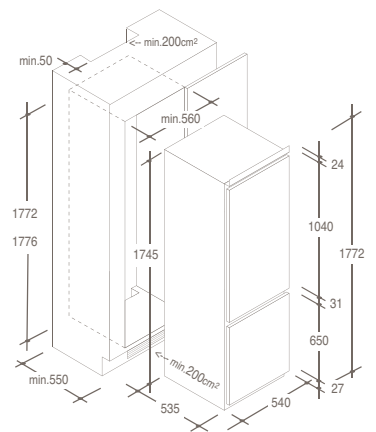


RIPIANO  
CONGELATORE

# Frigoriferi



CFBC 3150 E\* \_CFBC 3150 A



CFBC 3150 E



CLASSE  
EFFICIENZA  
ENERGETICA

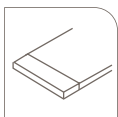
CFBC 3150 A



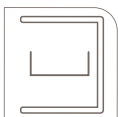
CLASSE  
EFFICIENZA  
ENERGETICA



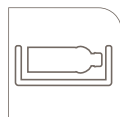
SUB  
TROPICALIZZATO



3 RIPIANI  
IN VETRO



4 BALCONCINI  
CONTROPORTA



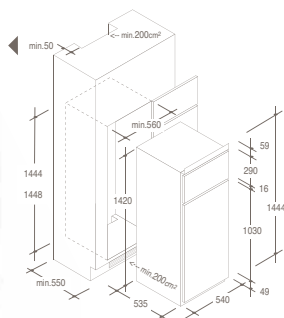
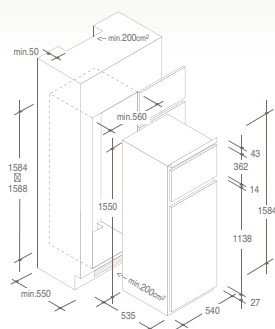
PORTABOTTIGLIE  
IN METALLO

\*portabottiglie disponibile solo su modello CFBC 3150 E

FOCUS ON  
PORTABOTTIGLIE  
IN METALLO



# Frigoriferi



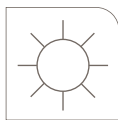
**CFBD 2450 E\_CFBD 2350/1A**

**CFBD 2650 A**

**CFBD 2450 E**



CLASSE  
EFFICIENZA  
ENERGETICA



TROPICALIZZATO

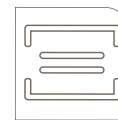
**CFBD 2350/1A**



CLASSE  
EFFICIENZA  
ENERGETICA



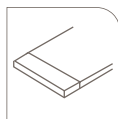
CLASSE  
EFFICIENZA  
ENERGETICA



STATICO



SUB  
TROPICALIZZATO



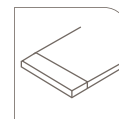
3 RIPIANI  
IN VETRO



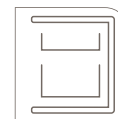
3 BALCONCINI  
CONTROPORTA



CASSETTO XL  
FRUTTA  
& VERDURA



3 RIPIANI  
IN VETRO



4 BALCONCINI  
CONTROPORTA  
DOPPIA ALTEZZA



1 RIPIANO  
CONGELATORE



# Frigoriferi



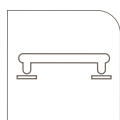
**CFO 2460 E**



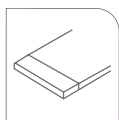
CLASSE  
EFFICIENZA  
ENERGETICA



STATICO



MANIGLIA IN  
METALLO



3 RIPIANI  
IN VETRO



4 BALCONCINI  
CONTROPORTA



CASSETTO XL  
FRUTTA  
& VERDURA

● FOCUS ON  
MASSIMA CAPIENZA



# Frigoriferi



**CFL 3650/1E\_CFL 3655/1E**



**CFL 2350 E**



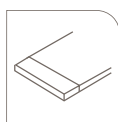
CLASSE  
EFFICIENZA  
ENERGETICA



STATICO



SUB  
TROPICALIZZATO



5 RIPIANI  
IN VETRO



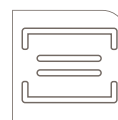
4 BALCONCINI  
CONTROPORTA



CASSETTO XL  
FRUTTA  
& VERDURA



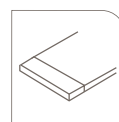
CLASSE  
EFFICIENZA  
ENERGETICA



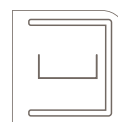
STATICO



SUB  
TROPICALIZZATO



5 RIPIANI  
IN VETRO



5 BALCONCINI  
CONTROPORTA



CASSETTO XL  
FRUTTA  
& VERDURA

# Frigoriferi



**CFO 196 EX**



**CFO 195 E**



CLASSE  
EFFICIENZA  
ENERGETICA

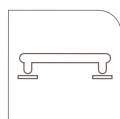


STATICO



inox  
antimpronta

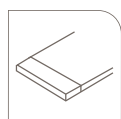
COLORE



MANIGLIA  
IN METALLO



3 BALCONCINI  
CONTROPORTA



2 RIPIANI  
IN VETRO



CLASSE  
EFFICIENZA  
ENERGETICA

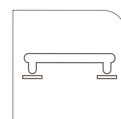


STATICO

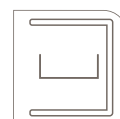


bianco

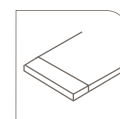
COLORE



MANIGLIA  
IN METALLO



3 BALCONCINI  
CONTROPORTA



2 RIPIANI  
IN VETRO

# Frigoriferi



**CFO 154 E**



**CFO 150 E**



CLASSE  
EFFICIENZA  
ENERGETICA

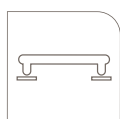


STATICO



silver

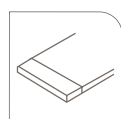
COLORE



MANIGLIA  
IN METALLO



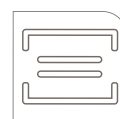
3 BALCONCINI  
CONTROPORTA



2 RIPIANI  
IN VETRO



CLASSE  
EFFICIENZA  
ENERGETICA

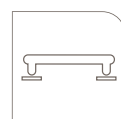


STATICO

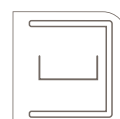


bianco

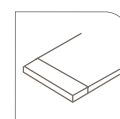
COLORE



MANIGLIA  
IN METALLO

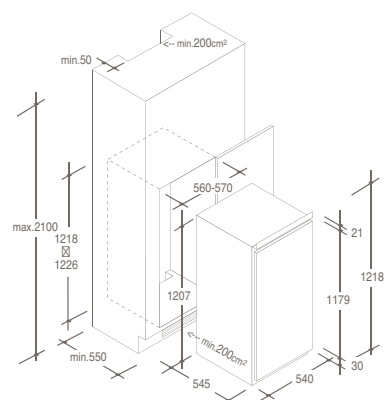


3 BALCONCINI  
CONTROPORTA



2 RIPIANI  
IN VETRO

# Frigoriferi



**CIO 225/2 AG**



CLASSE  
EFFICIENZA  
ENERGETICA



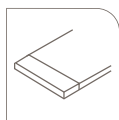
STATICO



SUB  
TROPICALIZZATO



2 CASSETTI  
FRUTTA  
E VERDURA



3 RIPIANI  
IN VETRO



4 BALCONCINI  
CONTROPORTE

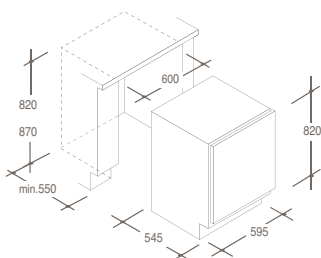
**FOCUS ON**  
CASSETTI FRUTTA  
E VERDURA



# Frigoriferi



**CRU 164/1 A**



**CRU 160/1 A**



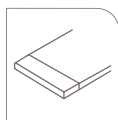
CLASSE  
EFFICIENZA  
ENERGETICA



STATICO

**119**  
litri

CAPACITÀ



1 RIPIANO  
IN VETRO



2 BALCONCINI  
CONTROPORTA



CASSETTO  
FRUTTA  
& VERDURA



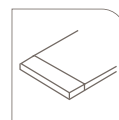
CLASSE  
EFFICIENZA  
ENERGETICA



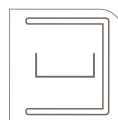
STATICO

**133**  
litri


CAPACITÀ



2 RIPIANI  
IN FILO



2 BALCONCINI  
CONTROPORTA  
MULTIBOX



CASSETTO  
FRUTTA  
& VERDURA



CANDY

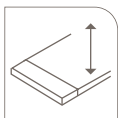
## Cantinette



**CCV 200 GL**



CAPACITÀ  
40 BOTTIGLIE



4 RIPIANI  
REGOLABILI  
IN LEGNO



REGOLAZIONE  
TEMPERATURA  
CON DISPLAY



LUCE INTERNA



PORTA  
2 STRATI VETRO



RIPIANO  
SALVASPAZIO

**FOCUS ON**  
REGOLAZIONE  
TEMPERATURA CON DISPLAY



# CantINETte



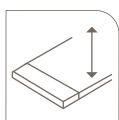
**CCV 155 GL**



**CCV 150 EU**




CAPACITÀ  
40 BOTTIGLIE



6 RIPIANI  
IN METALLO  
REGOLABILI



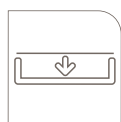
REGOLAZIONE  
TEMPERATURA  
CON MANOPOLA



LUCE INTERNA



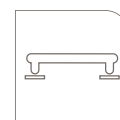
PORTA  
2 STRATI VETRO



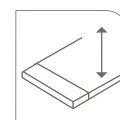
RIPIANO  
SALVASPAZIO



CAPACITÀ  
40 BOTTIGLIE




MANIGLIA  
CROMATA



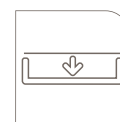
6 RIPIANI  
IN METALLO  
REGOLABILI



REGOLAZIONE  
TEMPERATURA  
CON MANOPOLA



PORTA  
2 STRATI VETRO



RIPIANO  
SALVASPAZIO

## Frigoriferi

MODELLO	CRCN 6182 XE CRCN 6182 WE	CKNE 360 CKNE 365	CRCN 6202 WE CRCN 6202 XE	CRCN 6182 DW	CRCN 6182 LW	CRCN 6186 X CRCN 6186 W
<b>CARATTERISTICHE GENERALI</b>						
Tipologia frigorifero	Combinato	Combinato	Combinato	Combinato	Combinato	Combinato
Capacità lorda	292 lt.	292 lt.	309 lt.	292 lt.	292 lt.	303 lt.
Capacità netta frigorifero	208 lt.	208 lt.	208 lt.	208 lt.	208 lt.	207 lt.
Capacità netta congelatore	81 lt.	81 lt.	89 lt.	81 lt.	81 lt.	88 lt.
Capacità bottiglie	-	-	-	-	-	-
<b>COMFORT PER L'UTILIZZATORE</b>						
Tecnologia	No Frost	No Frost	No Frost	No Frost	No Frost	Statico
Sistema di sbrinamento frigorifero	Automatico con sensore adattativo e dumper	Automatico con sensore adattativo e dumper	Automatico con sensore adattativo e dumper	Automatico con sensore adattativo e dumper	Automatico con sensore adattativo e dumper	Automatico
Sistema di sbrinamento congelatore	Automatico con sensore adattativo e dumper	Automatico con sensore adattativo e dumper	Automatico con sensore adattativo e dumper	Automatico con sensore adattativo e dumper	Automatico con sensore adattativo e dumper	Automatico
Colore/materiale porta	Bianco/Inox	Bianco/Inox	Bianco/Inox	Wengé	Abete rosso	Bianco/Inox
Colore/materiale mobile	Bianco/Inox	Bianco/Inox	Bianco/Inox	Silver	Silver	Bianco/Inox
Controllo	Display LCD	Manopola	Display LCD	Manopola	Manopola	Manopola
Illuminazione	LED	Tradizionale	LED	Tradizionale	Tradizionale	Tradizionale
Ripiani	3 in vetro	3 in vetro	3 in vetro	3 in vetro	3 in vetro	3 in vetro
Balconcini	3	3	3	3	3	3
Cassetto frutta & verdura	XL	XL	XL	XL	XL	XL
Porta bottiglie in acciaio	1	1	1	1	1	1
Cassetti congelatore	3 trasparenti	3 trasparenti	3 trasparenti	3 trasparenti	3 trasparenti	3 trasparenti
Ripiani congelatore	-	-	-	-	-	-
Big Box congelatore	-	-	Sì	-	-	-
<b>CARATTERISTICHE TECNICHE</b>						
Classe di efficienza energetica	A+	A+	A+	A+	A+	A+++
Consumo energetico (kWh/giorno)	0,903 kWh	0,903 kWh	0,927 kWh	0,903 kWh	0,903 kWh	0,434 kWh
Classe climatica	T	T	T	T	T	T
Rumore	47 dB(A)	47 dB(A)	47 dB(A)	47 dB(A)	47 dB(A)	41 dB(A)
Prestazione	*/***	*/***	*/***	*/***	*/***	*/***
Gas refrigerante	R600	R600	R600	R600	R600	R600
Cat. dir. 94/2/CE	7	7	7	7	7	7
Range temperatura	-	-	-	-	-	-
Piedini regolabili	2	2	2	2	2	2
Porte reversibili	Sì	Sì	Sì	Sì	Sì	Sì
Dimensioni (HxLxP)	185x60x60 cm	185x60x60 cm	200x60x60 cm	185x60x60 cm	185x60x60 cm	185x60x60 cm
Peso netto	64 kg	64 kg	70 kg	64 kg	64 kg	64 kg
Codice EAN	Bianco 8016361816404 Inox 8016361816398	CKNE 360 8016361830059 CKNE 365 8016361830066	Bianco 8016361816381 Inox 8016361816374	8016361819986	8016361819993	Bianco 8016361835740 Inox 8016361835733

## Frigoriferi

MODELLO	CRC5 6184 W CRC5 6184 X	CKSE 360	CRC5 5172 W CRC5 5172 X	CRC5 5162 W CRC5 5162 X	CRC5 5152 W CRC5 5152 X	CRDS 7172 W CRDS 7172 X
<b>CARATTERISTICHE GENERALI</b>						
Tipologia frigorifero	Combinato	Combinato	Combinato	Combinato 55cm.	Combinato 55cm.	Doppia porta
Capacità lorda	303 lt.	303 lt.	270 lt.	232 lt.	223 lt.	382 lt.
Capacità netta frigorifero	207 lt.	207 lt.	208 lt.	179 lt.	137 lt.	280 lt.
Capacità netta congelatore	88 lt.	88 lt.	58 lt.	53 lt.	58 lt.	95 lt.
Capacità bottiglie	-	-	-	-	-	-
<b>COMFORT PER L'UTILIZZATORE</b>						
Tecnologia	Statico	Statico	Statico	Statico	Statico	No Frost
Sistema di sbrinamento frigorifero	Automatico	Automatico	Automatico	Automatico	Automatico	Automatico
Sistema di sbrinamento congelatore	Manuale	Manuale	Manuale	Manuale	Manuale	Automatico
Colore/materiale porta	Bianco/Inox	Bianco	Bianco/Inox	Bianco/Inox	Bianco/Inox	Bianco/Inox
Colore/materiale mobile	Bianco/Inox	Bianco	Bianco/Inox	Bianco/Inox	Bianco/Inox	Bianco/Inox
Controllo	Manopola	Manopola	Manopola	Manopola	Manopola	2 Manopole
Illuminazione	Tradizionale	Tradizionale	LED	LED	Tradizionale	Tradizionale
Ripiani	3 in vetro	3 in vetro	3 in vetro	2 in vetro	2 in vetro	3 in vetro
Balconcini	3	3	4	4	3	3
Cassetto frutta & verdura	XL	XL	XL	XL	XL	XL
Porta bottiglie in acciaio	1	1	-	-	-	-
Cassetti congelatore	3 trasparenti	3 trasparenti	3 trasparenti	3 trasparenti	3 trasparenti	-
Ripiani congelatore	-	-	-	-	-	-
Big Box congelatore	-	-	-	-	-	-
<b>CARATTERISTICHE TECNICHE</b>						
Classe di efficienza energetica	A++	A+	A+	A+	A+	A+
Consumo energetico (kWh/giorno)	0,576 kWh	0,805 kWh	0,670 kWh	0,638 kWh	0,609 kWh	0,951 kWh
Classe climatica	T	T	N	N	N	T
Rumore	41 dB(A)	41 dB(A)	44 dB(A)	44 dB(A)	44 dB(A)	47 dB(A)
Prestazione	*/***	*/***	*/***	*/***	*/***	*/***
Gas refrigerante	R600	R600	R600	R600	R600	R600
Cat. dir. 94/2/CE	7	7	7	7	7	7
Range temperatura	-	-	-	-	-	-
Piedini regolabili	2	2	2	2	2	2
Porte reversibili	Si	Si	Si	Si	Si	Si
Dimensioni (HxLxP)	185x60x60 cm	185x60x60 cm	177x55x58 cm	166x55x58 cm	152x55x58 cm	170x70x69 cm
Peso netto	64 kg	64 kg	71 kg	53 kg	55 kg	75 kg
Codice EAN	Bianco 8016361816480 Inox 8016361816473	8016361830042	Bianco 8016361816541 Inox 8016361816534	Bianco 8016361816589 Inox 8016361816572	Bianco 8016361816626 Inox 8016361816619	Bianco 8016361833036 Inox 8016361833043

## Frigoriferi

MODELLO	CRDS 6172 X CRDS 6172 W	CRDS 5162 W	CRDS 5142 W CRDS 5142 X	CFM 1800 E	CFM 2360 E	CFD 2760 E
<b>CARATTERISTICHE GENERALI</b>						
Tipologia frigorifero	Doppia porta	Doppia porta	Doppia porta	Combinato 60cm.	Combinato 55cm.	Doppia porta
Capacità lorda	327 lt.	259 lt.	218 lt.	324 lt.	198 lt.	259 lt.
Capacità netta frigorifero	235 lt.	200 lt.	171 lt.	222 lt.	126 lt.	200 lt.
Capacità netta congelatore	74 lt.	51 lt.	41 lt.	78 lt.	48 lt.	51 lt.
Capacità bottiglie	-	-	-	-	-	-
<b>COMFORT PER L'UTILIZZATORE</b>						
Tecnologia	Statico	Statico	Statico	Statico	Statico	Statico
Sistema di sbrinamento frigorifero	Automatico	Automatico	Automatico	Automatico	Automatico	Automatico
Sistema di sbrinamento congelatore	Manuale	Manuale	Manuale	Manuale	Manuale	Manuale
Colore/materiale porta	Bianco/Inox	Bianco	Bianco/Inox	Bianco	Bianco	Bianco
Colore/materiale mobile	Bianco/Inox	Bianco	Bianco/Inox	Bianco	Bianco	Bianco
Controllo	Manopola	Manopola	Manopola	Manopola	Manopola	Manopola
Illuminazione	Tradizionale	Tradizionale	Tradizionale	Led	Tradizionale	Tradizionale
Ripiani	4 in vetro	3 in vetro	3 in vetro	3 in vetro	2 in vetro	3 in vetro
Balconcini	4	4	4	4	3	4
Cassetto frutta & verdura	XL	XL	XL	1	1	1
Porta bottiglie in acciaio	-	-	-	-	-	-
Cassetti congelatore	-	-	-	3 trasparenti	3 trasparenti	-
Ripiani congelatore	-	-	-	-	-	1
Big Box congelatore	-	-	-	-	-	-
<b>CARATTERISTICHE TECNICHE</b>						
Classe di efficienza energetica	A+	A+	A+	A+	A+	A+
Consumo energetico (kWh/giorno)	0,770 kWh	0,654 kWh	0,630 kWh	0,764 kWh	0,579 kWh	0,654 kWh
Classe climatica	ST	N	ST	ST	N	N
Rumore	44 dB(A)	45 dB(A)	44 dB(A)	44 dB(A)	44 dB(A)	45 dB(A)
Prestazione	*/***	*/***	*/***	*/***	*/***	*/***
Gas refrigerante	R600	R600	R600	R600	R600	R600
Cat. dir. 94/2/CE	7	7	7	7	7	7
Range temperatura	-	-	-	-	-	-
Piedini regolabili	2	2	2	2	2	2
Porte reversibili	Si	Si	Si	Si	Si	Si
Dimensioni (HxLxP)	170x60x60 cm	165x55x58 cm	143x55x58 cm	185x60x60 cm	143x55x58 cm	165x55x58 cm
Peso netto	65 kg	58 kg	48 kg	77 kg	53 kg	58 kg
Codice EAN	Bianco 8016361816664 Inox 8016361816657	8016361816701	Bianco 8016361816749 Inox 8016361816732	8016361817944	801636181799837	8016361795648

## Frigoriferi

MODELLO	CFD 2460 E CFD 2465 E	CFBC 3150 E	CFBC 3150 A	CFBD 2450 E	CFBD 2350/1A	CFBD 2650 A
<b>CARATTERISTICHE GENERALI</b>						
Tipologia frigorifero	Doppia porta	Combinato a scomparsa	Combinato a scomparsa	Doppia porta a scomparsa	Doppia porta a scomparsa	Doppia porta a scomparsa
Capacità lorda	218 lt.	281 lt.	281 lt.	222 lt.	222 lt.	263 lt.
Capacità netta frigorifero	171 lt.	203 lt.	203 lt.	181 lt.	164 lt.	204 lt.
Capacità netta congelatore	41 lt.	60 lt.	60 lt.	36 lt.	37 lt.	56 lt.
Capacità bottiglie	-	-	-	-	-	-
<b>COMFORT PER L'UTILIZZATORE</b>						
Tecnologia	Statico	Statico	Statico	Statico	Statico	Statico
Sistema di sbrinamento frigorifero	Automatico	Automatico	Automatico	Automatico	Automatico	Automatico
Sistema di sbrinamento congelatore	Manuale	Manuale	Manuale	Manuale	Manuale	Manuale
Colore/materiale porta	Bianco/Inox	-	-	-	-	-
Colore/materiale mobile	Bianco/Inox	-	-	-	-	-
Controllo	Manopola	Manopola	Manopola	Manopola	Manopola	Manopola
Illuminazione	Tradizionale	Tradizionale	Tradizionale	Tradizionale	Tradizionale	Tradizionale
Ripiani	3 in vetro	3 in vetro	3 in vetro	3 in vetro	3 in filo	3 in vetro
Balconcini	4	4	4	3	3	3 doppia altezza
Cassetto frutta & verdura	1	1	1	1	1	1
Porta bottiglie in acciaio	-	1	-	-	-	-
Cassetti congelatore	-	3	-	-	-	-
Ripiani congelatore	1	-	-	-	-	-
Big Box congelatore	-	-	-	-	-	-
<b>CARATTERISTICHE TECNICHE</b>						
Classe di efficienza energetica	A+	A+	A	A+	A	A
Consumo energetico (kWh/giorno)	0,630 kWh	0,774 kWh	0,968 kWh	0,712 kWh	0,832 kWh	0,956 kWh
Classe climatica	ST	ST	ST	T	ST	ST
Rumore	44 dB(A)	43 dB(A)	43 dB(A)	40 dB(A)	44 dB(A)	40 dB(A)
Prestazione	*/***	*/***	*/***	*/***	*/***	*/***
Gas refrigerante	R600	R600	R600	R600	R600	R600
Cat. dir. 94/2/CE	7	7	7	7	7	7
Range temperatura	-	-	-	-	-	-
Piedini regolabili	2	-	-	-	-	-
Porte reversibili	Sì	Sì	Sì	Sì	Sì	Sì
Dimensioni (HxLxP)	1437x55x58 cm	177x54x53,5 cm	177x54x53,5 cm	144x54x53 cm	144x54x54 cm	158x54x54 cm
Peso netto	48 kg	58 kg	58 kg	48 kg	58 kg	50 kg
Codice EAN	Bianco 8016361794627 Inox 8016361797260	8016361741911	8016361741928	8016361746695	8016361794658	8016361742833

## Frigoriferi

MODELLO	CFO 2460 E	CFL 3650/1E CFL 3655/1E	CFL 2350 E	CFO 195 E CFO 196 EX	CFO 154 E CFO 150 E	CIO 225/2 AG
<b>CARATTERISTICHE GENERALI</b>						
Tipologia frigorifero	Monoporta	Monoporta	Monoporta	Table top	Table top	Monoporta a scomparsa
Capacità lorda	231 lt.	335 lt.	240 lt.	153 lt.	115 lt.	205 lt.
Capacità netta frigorifero	210 lt.	321 lt.	227 lt.	98 lt.	84 lt.	182 lt.
Capacità netta congelatore	15 lt.	-	-	15 lt.	13 lt.	18 lt.
Capacità bottiglie	-	-	-	-	-	-
<b>COMFORT PER L'UTILIZZATORE</b>						
Tecnologia	Statico	Statico	Statico	Statico	Statico	Statico
Sistema di sbrinamento frigorifero	Automatico	Automatico	Automatico	Automatico	Automatico	Automatico
Sistema di sbrinamento congelatore	Manuale	-	-	-	-	Manuale
Colore/materiale porta	Bianco	Bianco	Bianco	Bianco/Inox	Bianco/Silver/Inox	-
Colore/materiale mobile	Bianco	Bianco	Bianco	Bianco/Inox	Bianco/Silver/Inox	-
Controllo	Manopola	Manopola	Manopola	Manopola	Manopola	Manopola
Illuminazione	Tradizionale	Tradizionale	Tradizionale	Led	Tradizionale	Tradizionale
Ripiani	4 in vetro	5 in vetro	5 in vetro	2 in vetro	2 in vetro	3 in vetro
Balconcini	4	4	5	3	3	4
Cassetto frutta & verdura	XL	1	1	1	1	2
Porta bottiglie in acciaio	-	-	-	-	-	-
Cassetti congelatore	-	-	-	-	-	-
Ripiani congelatore	-	-	-	-	-	-
Big Box congelatore	-	-	-	-	-	-
<b>CARATTERISTICHE TECNICHE</b>						
Classe di efficienza energetica	A+	A+	A+	A+	A	A
Consumo energetico (kWh/giorno)	0,591 kWh	0,340 kWh	0,364 kWh	0,486 kWh	0,468 kWh	0,797 kWh
Classe climatica	N	N/ST	ST	N	N	N/ST
Rumore	44 dB(A)	42 dB(A)	44 dB(A)	45 dB(A)	47 dB(A)	43 dB(A)
Prestazione	*/***	*/***	-	-	-	*/***
Gas refrigerante	R600	R600	R600	R600	R600	R600
Cat. dir. 94/2/CE	7	1	1	7	7	7
Range temperatura	-	-	-	-	-	-
Piedini regolabili	2	2	2	2	2	-
Porte reversibili	Sì	Sì	Sì	Sì	Sì	Sì
Dimensioni (HxLxP)	143x55x58 cm	170x59,5x60 cm	143x55x58 cm	83x55x58 cm	84x50x56 cm	122x54x54,5 cm
Peso netto	46 kg	63 kg	53 kg	32 kg	30 kg	40 kg
<b>Codice EAN</b>						
	8016361807969	Bianco 8016361816756 Inox 8016321816763	8016361816817	Bianco 8016361780767 Inox 8016361780774	Bianco 8016361758056 Silver 8016361798076	8016361809895

## Frigoriferi

MODELLO	CRU 164/1	CRU 160/1A	CCV 200 GL	CCV 155 GL	CCV 150 EU
<b>CARATTERISTICHE GENERALI</b>					
Tipologia frigorifero	Sottopiano a scomparsa	Sottopiano a scomparsa	Cantinetta	Cantinetta	Cantinetta
Capacità lorda	119 lt.	135 lt.	-	-	-
Capacità netta frigorifero	100 lt.	133 lt.	115 lt.	115 lt.	115 lt.
Capacità netta congelatore	17 lt.	-	-	-	-
Capacità bottiglie	-	-	40	40	40
<b>COMFORT PER L'UTILIZZATORE</b>					
Tecnologia	Statico	Statico	-	-	-
Sistema di sbrinamento frigorifero	Automatico	Automatico	-	-	-
Sistema di sbrinamento congelatore	Manuale	-	-	-	-
Colore/materiale porta	-	-	Vetro doppia strato	Vetro doppia strato	Vetro doppia strato
Colore/materiale mobile	-	-	Nero	Nero	Nero
Controllo	Manopola	Manopola	Display elettronico	Manopola	Manopola
Illuminazione	Tradizionale	Tradizionale	Tradizionale	Tradizionale	Tradizionale
Ripiani	1 in vetro	2 in filo	4 in legno	6 cromati	6 cromati
Balconcini	2	2	-	-	-
Cassetto frutta & verdura	1	1	-	-	-
Porta bottiglie in acciaio	-	-	-	-	-
Cassetti congelatore	-	-	-	-	-
Ripiani congelatore	-	-	-	-	-
Big Box congelatore	-	-	-	-	-
<b>CARATTERISTICHE TECNICHE</b>					
Classe di efficienza energetica	A	A	-	-	-
Consumo energetico (kWh/giorno)	0,632 kWh	0,420 kWh	-	-	-
Classe climatica	N/ST	N/ST	-	-	-
Rumore	43 dB(A)	43 dB(A)	-	-	-
Prestazione	*/***	*/***	-	-	-
Gas refrigerante	R600	R600	R600	R600	R600
Cat. dir. 94/2/CE	7	1	-	-	-
Range temperatura	-	-	7° - 18° C	7° - 18° C	7° - 18° C
Piedini regolabili	4	2	2	2	2
Porte reversibili	Sì	Sì	Sì	Sì	Sì
Dimensioni (HxLxP)	82x59x54,3 cm	82x59x54,3 cm	84x50x59 cm	84x50x56 cm	84x50x56 cm
Peso netto	35 kg	34 kg	35 kg	30 kg	30 kg
Codice EAN	8016361796188	8016361796201	8016361817654	8016361817661	8016361732186

# Proteggere l'ambiente

## CREDIAMO NELL'AMBIENTE PER NATURA

Candy da oltre 60 anni si impegna a coniugare tecnologia e design per proporre prodotti aventi lo scopo di migliorare la vita delle persone.

E lo fa nel massimo rispetto dell'ambiente, investendo giorno dopo giorno risorse per progettare e produrre elettrodomestici con elevate performance energetiche e di eco-sostenibilità.

Un impegno costante per tutto il ciclo di vita del prodotto, dal minor utilizzo di risorse energetiche all'interno delle fabbriche al riciclo dei residui dei materiali di produzione.

Tutta questa attenzione culmina con una proposta di elettrodomestici ad elevata efficienza energetica.



La commissione europea ha riconosciuto a Candy l'importante riconoscimento Sustainable Energy Award, il premio che sancisce il continuo impegno dell'azienda nel ridurre al minimo il consumo energetico, delle fabbriche, dei prodotti e dei servizi.



Candy combatte una vera battaglia per la riduzione dei consumi e delle emissioni di CO<sub>2</sub>: dai laboratori di Ricerca e Sviluppo escono innovazioni tecnologiche che daranno vita a prodotti super efficienti. Alcuni di questi sono stati ritenuti "eco-friendly" dall'ente Carbon Footprint inglese, meritando una certificazione a 2 stelle (su una scala di 3), grazie al notevole risparmio di elettricità.

L'impegno ecologico va oltre il prodotto: Candy ha sottoscritto il codice di condotta promulgato da CECED, l'Associazione di tutti i produttori di elettrodomestici in Europa.

Candy garantisce condizioni di lavoro eque e non discriminatorie anche presso i fornitori e si impegna al massimo rispetto dell'ambiente. I risultati vengono riassunti annualmente nel documento di sostenibilità sociale disponibile su [www.candy-group.com](http://www.candy-group.com)