

SMART

GO 147

Capacità di carico 7,5 Kg
Centrifuga variabile da 0 a 1400 giri
Vasca in Silitech
Cesto acciaio inox con ioni d'argento
Dimensioni (HxLxP) 85x60x60 cm
Gestione elettronica Fuzzy Logic
Visualizzazione tramite spie luminose
Tasti Soft Touch con LED
Programmazione partenza differita (3 - 6 - 9 h)
Riduzione automatica dei consumi
Temperatura regolabile
22 programmi
Programmi speciali

- Lavatutto
- Lana certificato Woolmark
- Lavaggio a mano
- Rapido 32'
- Camicie

Sensor Activa System
Motore a controllo digitale
Sensore elettronico antischiama
Protezione antitrabocco
Filtro frontale
Tasto Super Lavaggio per macchie difficili
Tasto più acqua per pelli sensibili
Tasto anti-piega per facile stiro
Tasto selezione centrifuga
Tasto partenza differita

Classe A di efficienza energetica

Classe A di efficacia di lavaggio

7,5 kg



GO 107

Centrifuga variabile da 0 a 1000 giri
Altre caratteristiche come modello GO 147



**SICUREZZA
ANTI-BATTERI**



**WOOLMARK:
LA SICUREZZA PER
I CAPI DI LANA**



SMART

GO 610 MOONLIGHT

6 kg

Colore Moonlight

Capacità di carico 6 Kg
Centrifuga variabile da 0 a 1000 giri
Vasca in Silitech
Cesto acciaio inox con ioni d'argento
Dimensioni (HxLxP) 85x60x54 cm
Gestione elettronica Fuzzy Logic
Visualizzazione tramite spie luminose
Tasti Soft Touch con LED
Programmazione partenza differita (3-6-9 h)
Riduzione automatica dei consumi
Temperatura regolabile
22 programmi
Programmi speciali

- Lavatutto
- Lana certificato Woolmark
- Lavaggio a mano
- Rapido 32'
- Camicie


Sensor Activa System
Sensore elettronico antischiuma
Motore a controllo digitale
Protezione antitrabocco
Filtro frontale
Tasto Super Lavaggio per macchie difficili
Tasto più acqua per pelli sensibili
Tasto anti-piega per facile stiro
Tasto selezione centrifuga
Tasto partenza differita



Classe A+ di efficienza energetica

Classe A di efficacia di lavaggio

54



**SENSOR ACTIVA
SYSTEM**



**PROGRAMMA
LAVATUTTO**



**TASTO
SUPERLAVAGGIO
PER MACCHIE
DIFFICILI**



**TASTO +ACQUA
PER
PELLI SENSIBILI**

SMART

GO 106

6 kg

Capacità di carico 6 Kg
Centrifuga variabile da 0 a 1000 giri
Vasca in Silitech
Cesto acciaio inox con ioni d'argento
Dimensioni (HxLxP) 85x60x54 cm
Gestione elettronica Fuzzy Logic
Visualizzazione tramite spie luminose
Tasti Soft Touch con LED
Programmazione partenza differita (3-6-9 h)
Riduzione automatica dei consumi
Temperatura regolabile
22 programmi
Programmi speciali

- Lavatutto
- Lana certificato Woolmark
- Lavaggio a mano
- Rapido 32'
- Camicie

Sensor Activa System
Sensore elettronico antischiuma
Motore a controllo digitale
Protezione antitrabocco
Filtro frontale
Tasto Super Lavaggio per macchie difficili
Tasto più acqua per pelli sensibili
Tasto anti-piega per facile stiro
Tasto selezione centrifuga
Tasto partenza differita



Classe A+ di efficienza energetica

Classe A di efficacia di lavaggio



**SICUREZZA
ANTI-BATTERI**



**WOOLMARK:
LA SICUREZZA PER
I CAPI DI LANA**



SMART

GO 086

6 kg

Capacità di carico 6 Kg
Centrifuga variabile da 0 a 800 giri
Vasca in Silitech
Cesto acciaio inox con ioni d'argento
Dimensioni (HxLxP) 85x60x54 cm
Gestione elettronica Fuzzy Logic
Visualizzazione tramite spie luminose
Tasti Soft Touch con LED
Programmazione partenza differita (3-6-9 h)
Riduzione automatica dei consumi
Temperatura regolabile
22 programmi
Programmi speciali

- Lavatutto
- Lana certificato Woolmark
- Lavaggio a mano
- Rapido 32'
- Camicie


Sensor Activa System
Sensore elettronico antischiuma
Motore a controllo digitale
Protezione antitrabocco
Filtro frontale
Tasto Super Lavaggio per macchie difficili
Tasto più acqua per pelli sensibili
Tasto anti-piega per facile stiro
Tasto selezione centrifuga
Tasto partenza differita




Classe A+ di efficienza energetica

Classe A di efficacia di lavaggio

56



**SENSOR ACTIVA
SYSTEM**



**PROGRAMMA
LAVATUTTO**



**TASTO
SUPERLAVAGGIO
PER MACCHIE
DIFFICILI**



**TASTO +ACQUA
PER
PELLI SENSIBILI**

SMART

GO 105

Capacità di carico 5 Kg
Centrifuga variabile da 0 a 1000 giri
Vasca in Silitech
Cesto acciaio inox con ioni d'argento
Dimensioni (HxLxP) 85x60x52 cm
Gestione elettronica Fuzzy Logic
Visualizzazione tramite spie luminose
Tasti Soft Touch con LED
Programmazione partenza differita (3-6-9 h)
Riduzione automatica dei consumi
Temperatura regolabile
22 programmi
Programmi speciali

- Lavatutto
- Lana certificato Woolmark
- Lavaggio a mano
- Rapido 32'
- Camicie

Sensor Activa System
Sensore elettronico antischiuma
Motore a controllo digitale
Protezione antitrabocco
Filtro frontale
Tasto Super Lavaggio per macchie difficili
Tasto più acqua per pelli sensibili
Tasto anti-piega per facile stiro
Tasto selezione centrifuga
Tasto partenza differita

Classe A+ di efficienza energetica

Classe A di efficacia di lavaggio

5 kg



GO 75

Centrifuga variabile da 0 a 700 giri
Altre caratteristiche come modello GO 105



**SICUREZZA
ANTI-BATTERI**



**WOOLMARK:
LA SICUREZZA PER
I CAPI DI LANA**



C2 512

Capacità di carico 5 Kg
Centrifuga variabile da 0 a 1200 giri
Vasca in Silitech
Cesto acciaio inox con ioni d'argento
Dimensioni (HxLxP) 85x60x52 cm
Gestione elettronica Fuzzy Logic
LED fasi di lavaggio
Tasti Soft Touch con LED
Programmazione partenza differita (3-6-9 h)
Riduzione automatica dei consumi
Temperatura regolabile
22 programmi
Programmi speciali
- Lavatutto (M&W)
- Lana certificato Woolmark
- Lavaggio a mano
- Rapido 32'
Sensore elettronico antischiuma
Motore a controllo digitale
Protezione antitrabocco
Filtro facilmente accessibile
Tasto extra risciacqui
Tasto anti-piega per facile stiro
Tasto super rapido
Tasto selezione centrifuga
Tasto partenza differita





Classe A+ di efficienza energetica


Classe A di efficacia di lavaggio

C2 510

Centrifuga regolabile da 0 a 1000 giri
Altre caratteristiche come modello C2 512



**SENSOR ACTIVA
SYSTEM**



**PROGRAMMA
LAVATUTTO**



**TASTO
SUPERLAVAGGIO
PER MACCHIE
DIFFICILI**



**TASTO +ACQUA
PER
PELLI SENSIBILI**

C1 508

Capacità di carico 5 Kg
Centrifuga 800 giri
Vasca in Silitech
Cesto acciaio inox con ioni d'argento
Dimensioni (HxLxP) 85x60x52 cm
Gestione elettronica Fuzzy Logic
LED fasi di lavaggio
Tasti Soft Touch con LED
Programmazione partenza differita (3-6-9 h)
Riduzione automatica dei consumi
Temperatura regolabile
22 programmi
Programmi speciali

- Lavatutto (M&W)
- Lana certificato Woolmark
- Lavaggio a mano
- Rapido 32'

Sensore elettronico antischiuma
Motore a controllo digitale
Protezione antitrabocco
Filtro facilmente accessibile
Tasto extra risciacqui
Tasto super rapido
Tasto esclusione centrifuga
Tasto partenza differita



Classe A+ di efficienza energetica

Classe A di efficacia di lavaggio

C1 507

Centrifuga 700 giri

C1 506

Centrifuga 600 giri

Altre caratteristiche come modello C1 508



**SICUREZZA
ANTI-BATTERI**



**WOOLMARK:
LA SICUREZZA PER
I CAPI DI LANA**



CNL 69



Capacità di carico 5 Kg
Centrifuga 600 giri
Vasca in Silitech
Cesto acciaio inox con ioni d'argento
Dimensioni (HxLxP)
85x60x52 cm
Gestione elettronica Fuzzy Logic
LED fasi di lavaggio
Tasti Soft Touch con LED
Programmazione partenza differita (3-6-9 h)
Riduzione automatica dei consumi
Temperatura regolabile
22 programmi
Programmi speciali



- Lavatutto (M&W)
 - Lana certificato Woolmark
 - Lavaggio a mano
 - Rapido 32'
- Sensore elettronico antischiuma
Motore a controllo digitale
Protezione antitrabocco
Filtro facilmente accessibile
Tasto extra risciacqui
Tasto super rapido
Tasto esclusione centrifuga

Classe A+ di efficienza energetica
Classe A di efficacia di lavaggio

CN 55 AT



Capacità di carico 5 Kg
Centrifuga 500 giri
Vasca in Silitech
Cesto acciaio inox
Dimensioni (HxLxP)
85x60x52 cm
Temperatura regolabile
Sistema di lavaggio Combiwash
16 programmi
Programma rapido 32 minuti
Filtro ispezionabile
Tasto classe A
Tasto esclusione centrifuga
Classe A di efficienza energetica
Classe C di effic. di lavaggio
Estetica *Nova*



SENSOR ACTIVA SYSTEM



PROGRAMMA LAVATUTTO



TASTO SUPERLAVAGGIO PER MACCHIE DIFFICILI



TASTO +ACQUA PER PELLI SENSIBILI